	Өзүн өзү баалоонун критерийлери	Өзүн өзү баалоонун жыйынтыктары	Тастыктоо базасы
2.7	**Ички жана тышкы баалоонун, системалуу мониторинг жүргүзүүнүн жыйынтыгы боюнча окуучулардын натыйжаларынын динамикасы Өзүн өзү баалоонун жыйынтыктары**	**Улуттук тестирлоо борбору тарабынан алынган тесттин жыйынтыгы 2021/2022-окуу жыл, ноябрь 9-10-11-класстар.**	**Сырткы көзөмөл**

9-класс

Предмет	Билим сап.%	Озд %
Геометрия (44)	34%	54%
Тарых (109)	12%	40%
Кыргыз тили (47)	21%	53%
Биология (109)	11%	39%
Орус тили (20)	100%	100%
Англис тили (65)	35%	63%

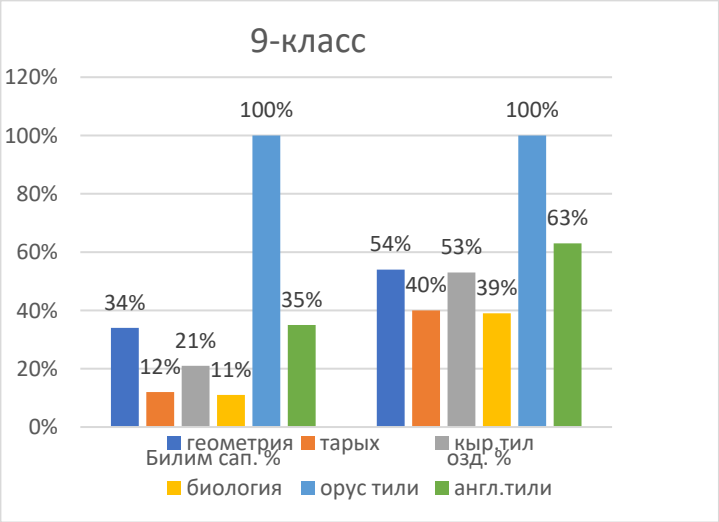

10-класс

Предмет	Билим сап.%	Озд. %
Геометрия	50	77%
Англис тили	28%	54%8
Кыргыз тили	73%	91%
Физика	0%	0%

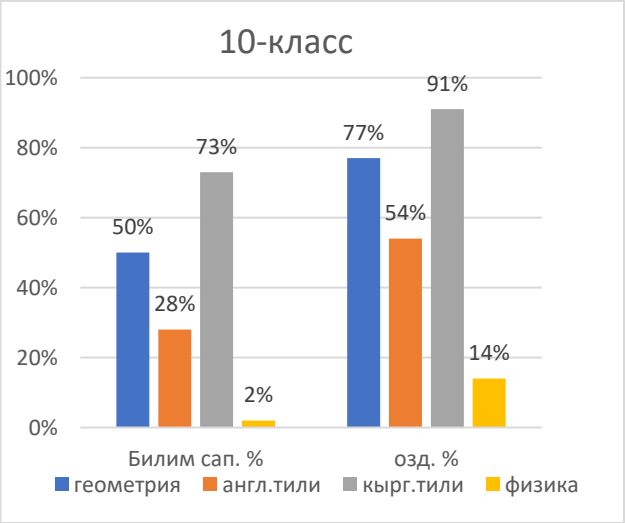

11-класс

Предмет	Билим сап.%	ОЗД. %
Геометрия	20%	40%
Англис тили	6%	19%
Кыргыз тили	91%	100%
Химия	0%	0%

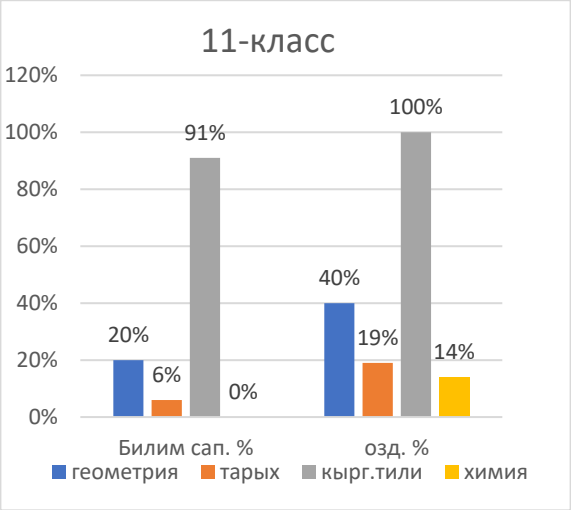

Геометрия ,81

Предмет	Билим сап.%	Озд. %
9-класс	34%	54%
10-класс	50%	77%
11-класс	91%	100%
Жалпы	36%	58%

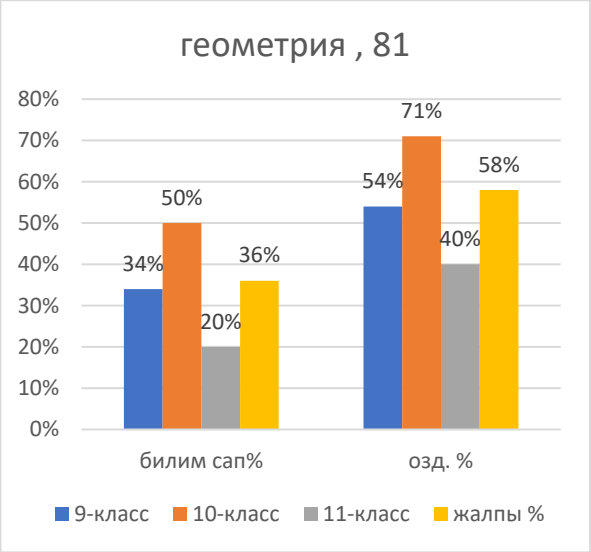

Кыргыз тили,128

Предмет	Билим сап.%	Озд.%
9-класс	21%	53%
10-класс	73%	91%
11-класс	91%	100%
Жалпы	57%	77%

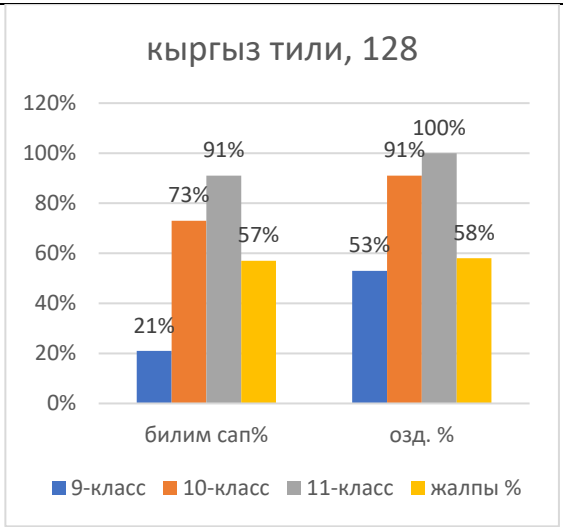

Тарых,140

Предмет	Билим сап%	Озд. %
9-класс	20%	40%
10-класс	6%	19%
Жалпы	10%	35%

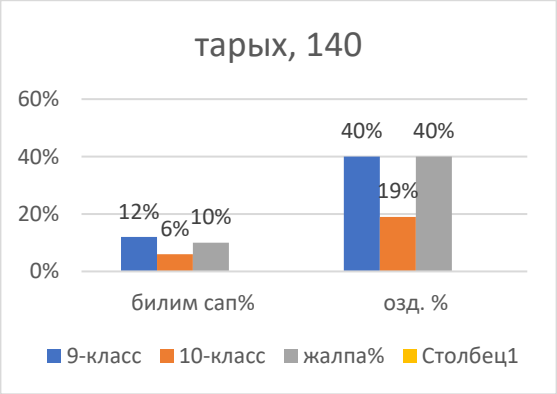

Англис тили, 100

Предмет	Билим сап%	Озд. %
9-класс	35%	63%
10-класс	28%	54%
Жалпы	33%	60%

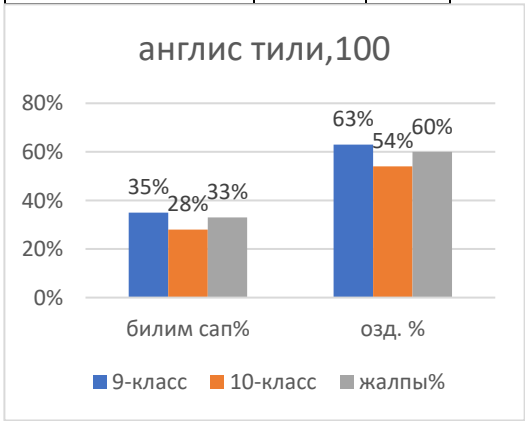

Физика, химия, биология, орус тили

Предмет	Билим сап. %	Озд. %
Физика	2%	14%
Химия	0	0
Биология	11%	39%
Орус тили	100%	100%

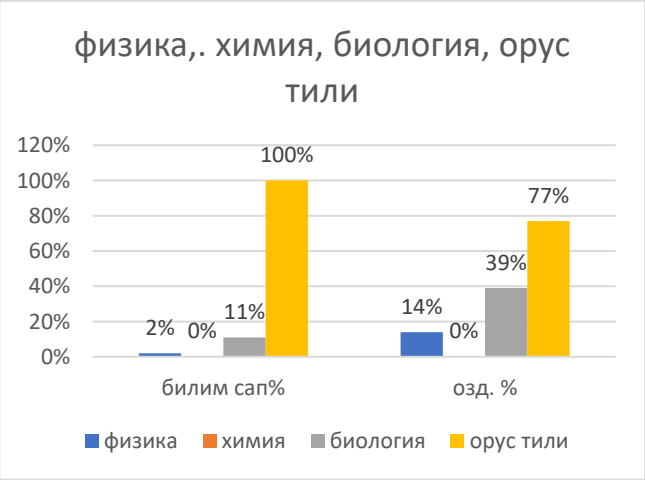

Сырткы көзөмөл

Улуттук тестирлоо борбору тарабынан алынган тесттин жыйынтыгы

2021/2022- окуу жылы

9-класс

Математика , 139 окуучу

Класс	Билим сап %	Озд. %
9-класс, ноябрь	34%	70%
9- класс, март	26%	74%

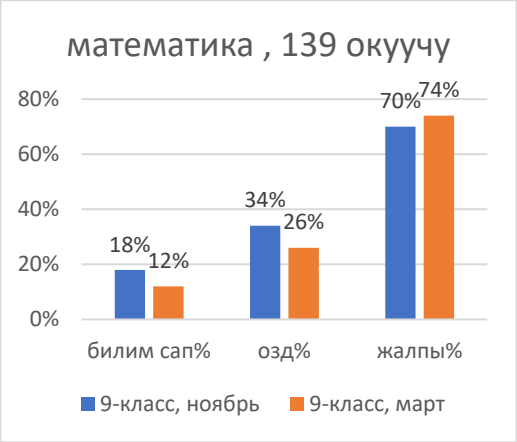

Англис тили, 154 окуучу

Класс	Билим сап %	Озд. %
9-класс, ноябрь	44%	56%
9- класс, март	50%	50%

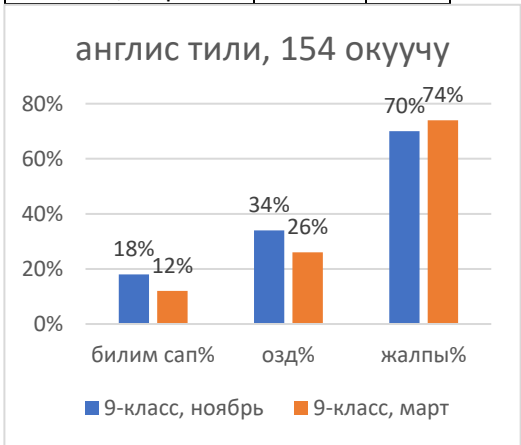

Тарых, 166 окуучу

Класс	Билим сап %	Озд. %

9-класс, ноябрь	26%	74%
9- класс, март	25%	75%

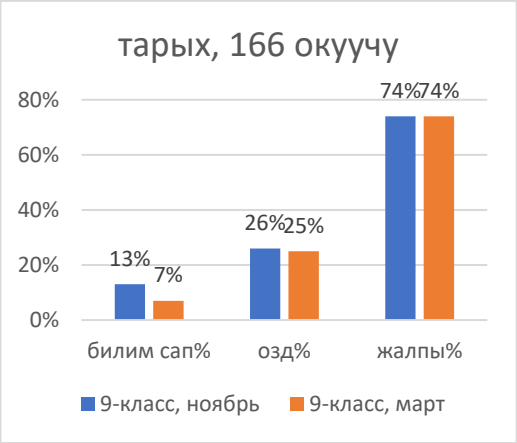

9 А класс

Предмет	Билим сап %	Озд. %
Математика	20%	40%
Англис тили	25%	71%
Тарых	0%	28%
Жалпы		5%

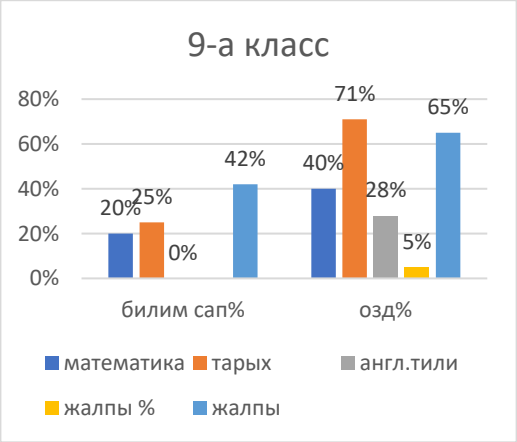

9 Б класс

Предмет	Билим сап %	Озд. %
Математика	25%	55%
Англис тили	44%	74%
Тарых	36%	40%
Жалпы	42%	65%

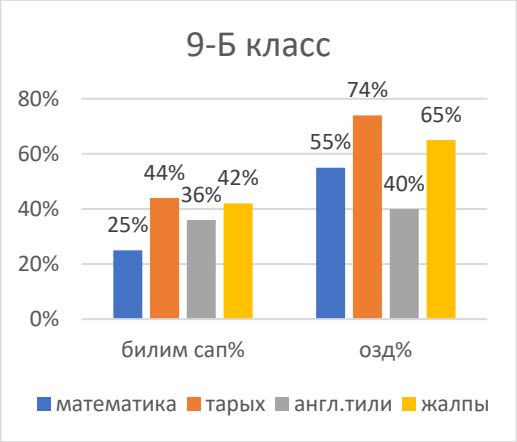

9 В класс

Предмет	Билим сап %	Озд. %
Математика	0%	0%
Тарых	8%	39%
Англис тили	73%	82%
Жалпы	36%	56%

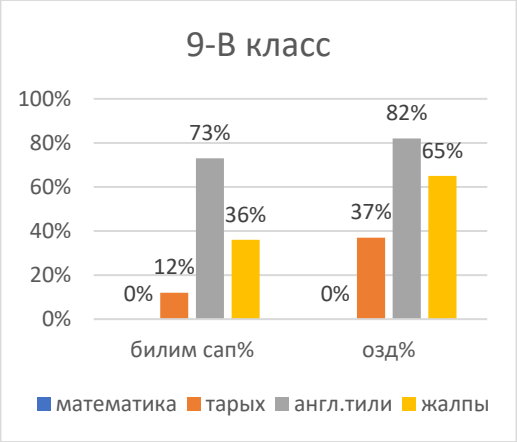

9 Г класс

Предмет	Билим сап %	Озд. %
Математика	21%	35%
Тарых	22%	48%
Орус тили	100%	100%
Англис тили	32%	56%
Жалпы	32%	52%

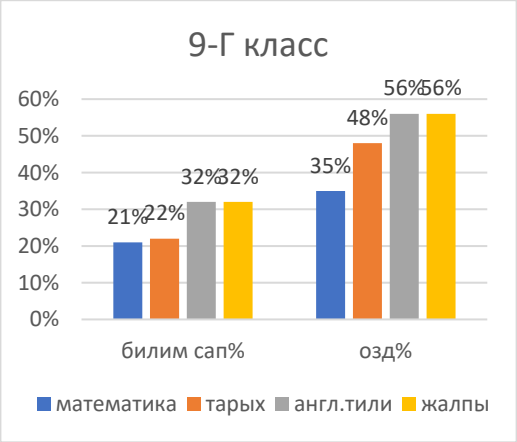

9 Д класс

Предмет	Билим сап %	Озд. %
Математика	5%	12%
Тарых	23%	53%
Англис тили	15%	25%
Орус тили	100%	100%
Жалпы	21%	38%

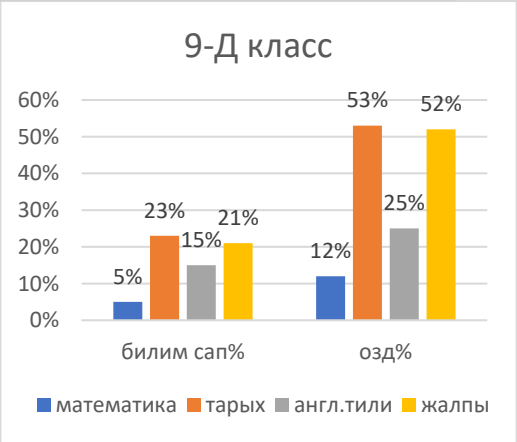

9 Е класс

Предмет	Билим сап %	Озд. %
Математика	8%	33%
Тарых	9%	52%
Англис тили	7%	30%
Орус тили	100%	100%
Жалпы	20%	65%

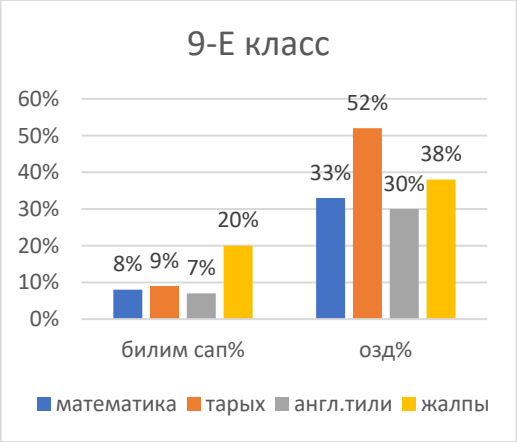

9 -класстар боюнча

Класстар	Билим сап %	Озд. %
9 А	30%	45%
9 Б	31%	75%
9 В	14%	32%
9 Г	29%	40%
9Д	32%	48%
9 Е	14%	34%
Жалпы	25%	45%

		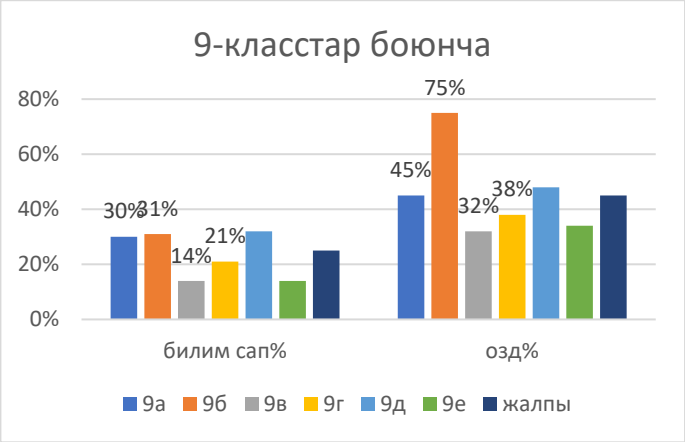	
		2021/2022-окуу жылында 11-10-класстарда жалпы республикалык тестирлоого даярдоого карата алынган тесттин жыйынтыгы 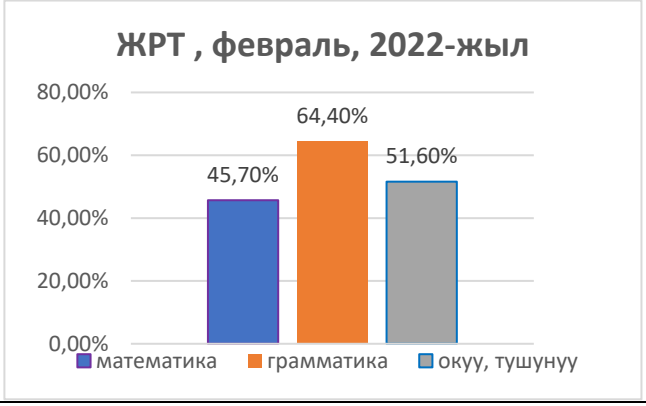	**Сырткы көзөмөл**

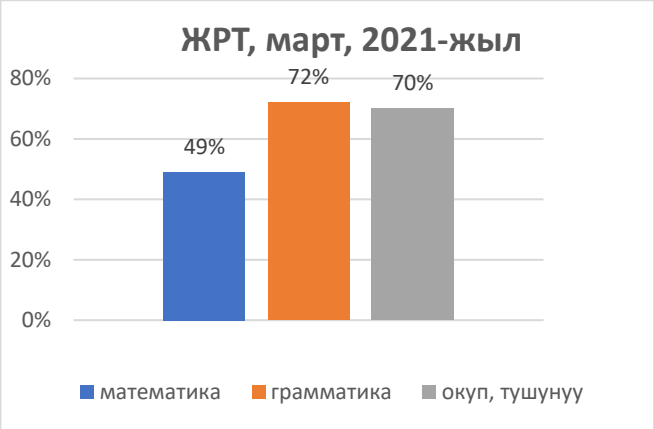

Окуу жана тушунуу

Тесттин болумдору	**Туура жооптордун пайыздары**	**Болумдор боюнча тапшырмалардын саны**
Окшоштуктар	59,5%	20
Суйломдорду толуктоо	58,9%	10
Текстти окуу жана тушунуу	43,9%	30

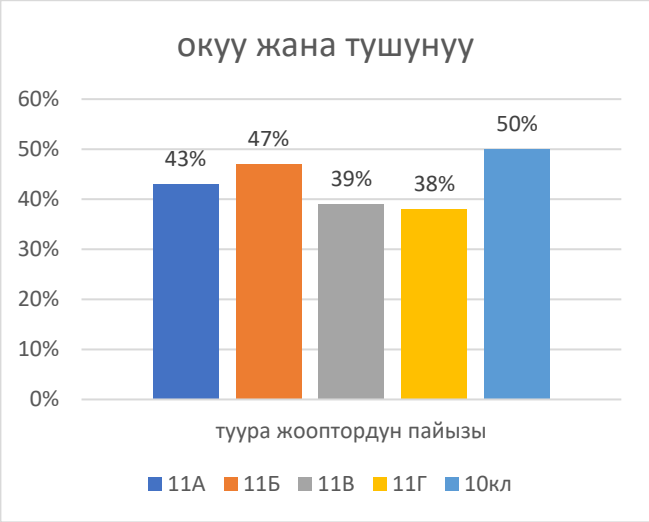

Кыргыз тилинин грамматикасы

Тесттин болумдору	**Туура жооптордун пайыздары**	**Болумдор боюнча тапшырмалардын саны**
Кеп маданияты	75,2%	**3**
Лексика	86,8%	6
Морфология	62%	6
Орфография	58,5%	6
Пунктуация	38,7	4
Синтаксис	61,7	5

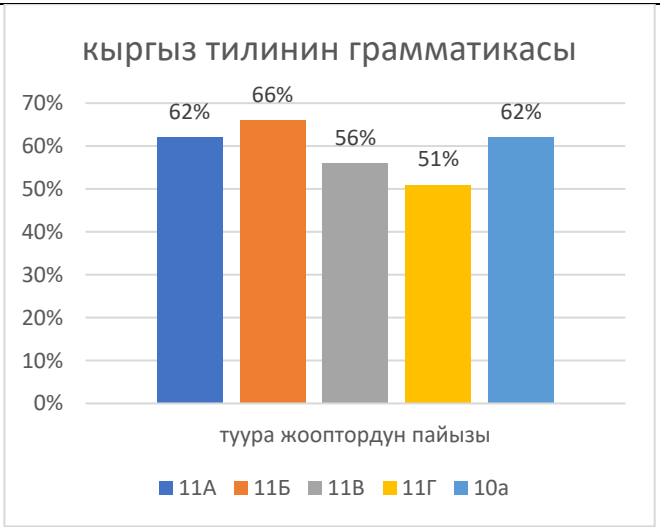

Математика

Тесттин болумдору	**Туура жооптордун пайыздары**	**Болумдор боюнча тапшырмалардын саны**
Алгебра	40,8 %	6
Арифметика	52,4%	33
Геометрия	34,2%	16
Статистика жана ынтымактуулук	34,6%	5

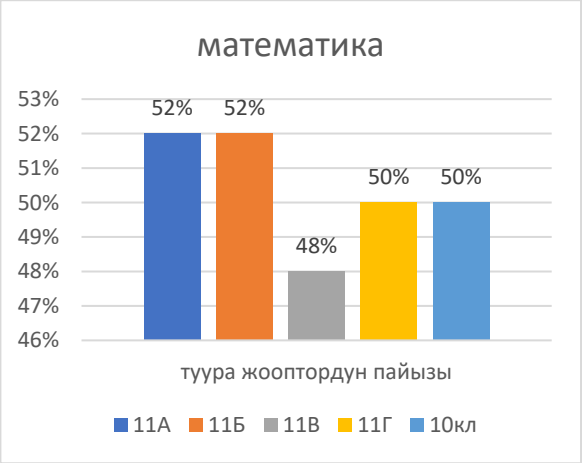
математика
53%
52%
51%
50%
49%
48%
47%
46%
52%
52%
48%
50%
50%
туура жооптордун пайызы
11А
11Б
11В
11Г
10кл

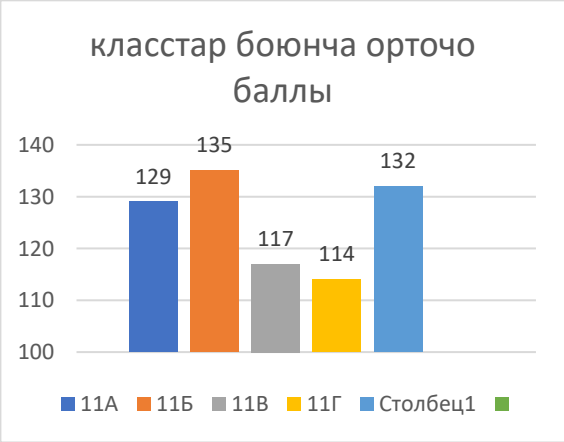
класстар боюнча орточо баллы
140
130
120
110
100
129
135
117
114
132
11А
11Б
11В
11Г
Столбец1

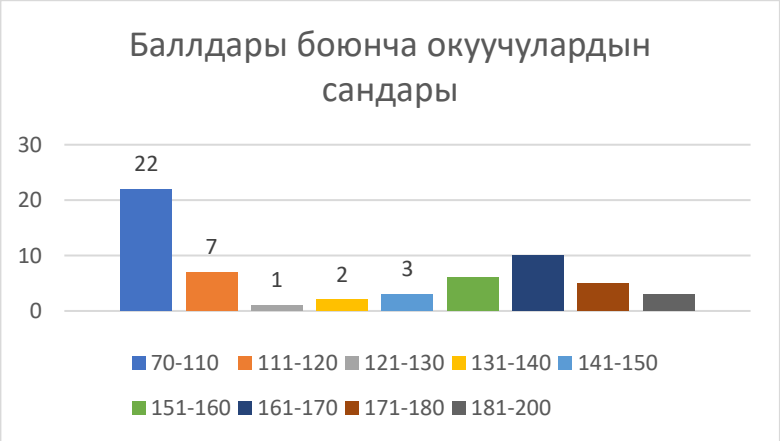
Баллдары боюнча окуучулардын сандары
30
20
10
0
22
7
1
2
3
70-110
111-120
121-130
131-140
141-150
151-160
161-170
171-180
181-200

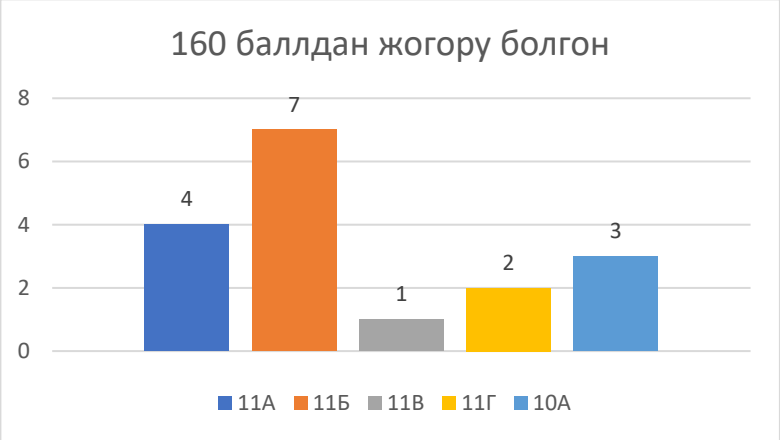
160 баллдан жогору болгон
8
6
4
2
0
4
7
1
2
3
11А
11Б
11В
11Г
10А

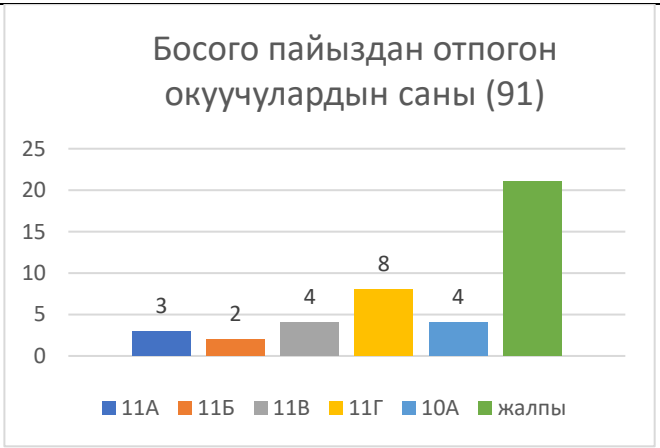

Жалпы республикалык тест 2021-жыл

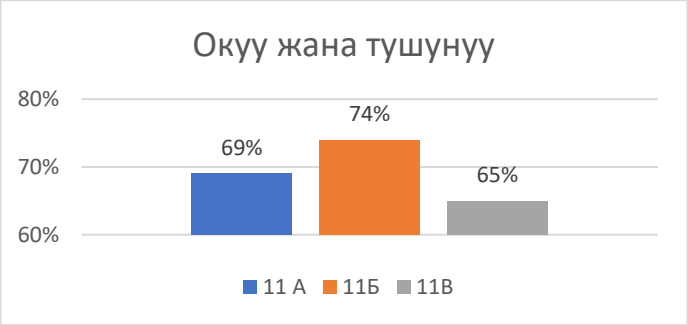

Эне тилди окуу жана тушунуу

Тесттин болумдору	11А	11Б	11В
Окшоштуктар	71,2%	75,5%	69,3%
Суйломдорду толуктоо	80%	68,4%	80,7%
Текстти окуу жана тушунуу	65,5%	69,1%	57,1%

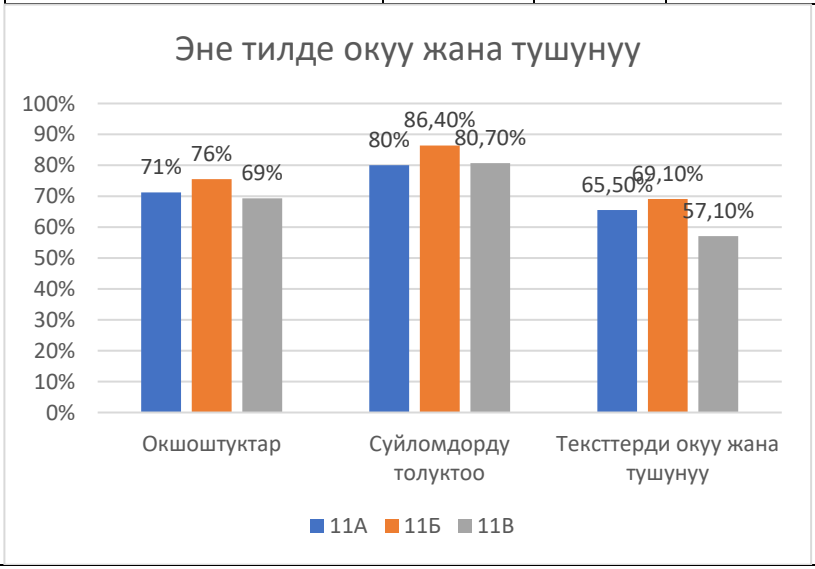

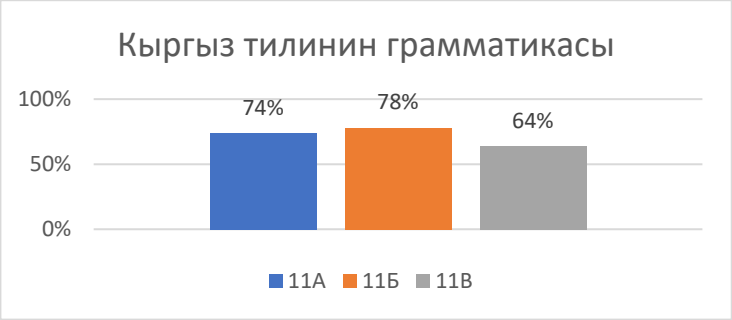

Кыргыз тилинин грамматикасы

Тесттин болумдору	11А	11Б	11В
Кеп маданияты	90,2%	87,9%	71,4%
Лексика	63,7%	72,7%	54,8%
Морфология	91,8%	92,7%	78,6%
Орфография	68,2%	70,9%	64,3%
Пунктуация	77,6%	83,6%	68,6%
Синтаксис	65,7%	69,7%	54,8%

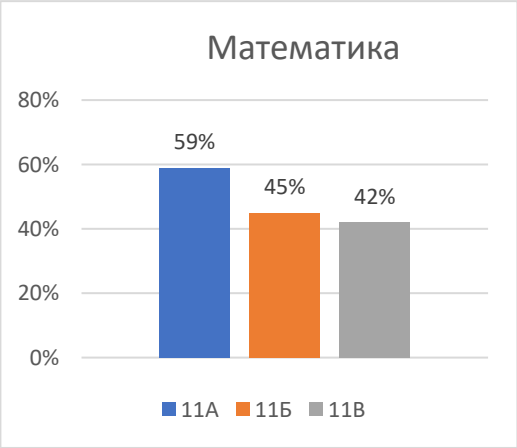

Математика

Тесттин болумдору	**11А**	**11Б**	**11В**
Алгебра	67,6%	47,3%	42,1%
Арифметика	63,1%	50,8%	46,1%
Геометрия	51,8%	35,8%	35,2%
Статистика жана ыктамдуулук	47,1%	40,9%	41,7%

Англис тили

Тесттин болумдору	**11-класстар**
Грамматика	47%
Лексика	55,4%
Окуу	60,0%

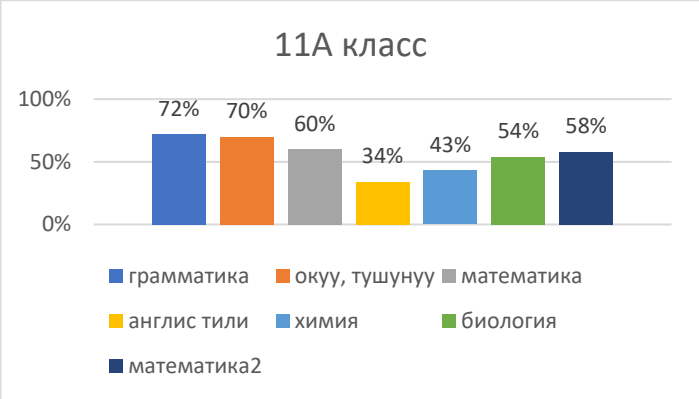
11А класс
100%
50%
0%
72%
70%
60%
34%
43%
54%
58%
грамматика
окуу, тушунуу
математика
англис тили
химия
биология
математика2

11Б класс
100%
0%
77%
73%
45%
59%
35%
40%
28%
46%
55%
41%
грамматика
окуу, тушунуу
математика
англис тили
химия
биология
физика
тарых

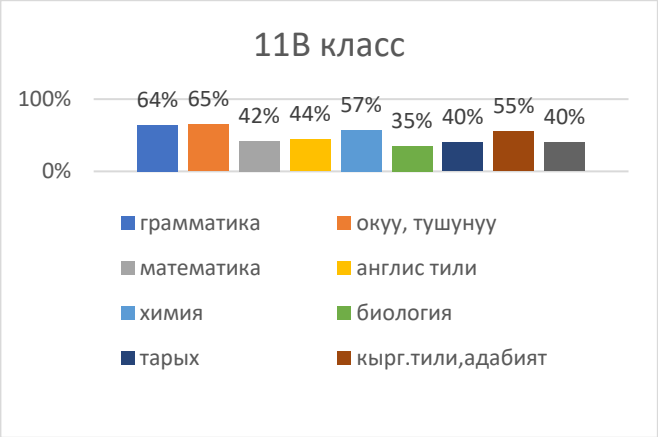

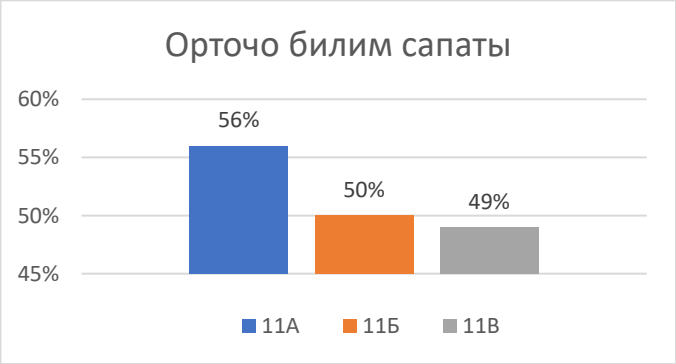

		2020-2021-окуу жылындагы бутууручу Класстардын ЖРТ боюнча маалымат	**Сырткы көзөмөл**

2020-2021-окуу жылндыгы бутуруучу класстардын ЖРТ боюнча маалымат
150%
100%
50%
0%
94%
73%
95%
100%
100%
63%
52%
55%
84%
негизги тест
предм.математика
Англис тили
Кырг.тили, адабияты
Орус тили, адабияты
химия
биология
физика
тарых

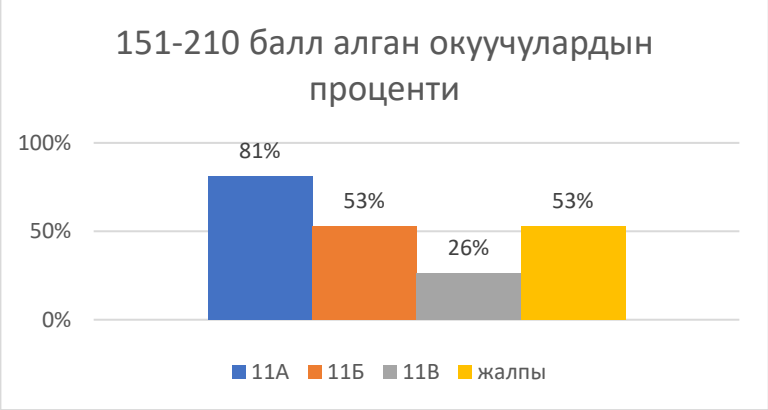
151-210 балл алган окуучулардын проценти
100%
50%
0%
81%
53%
26%
53%
11А
11Б
11В
жалпы

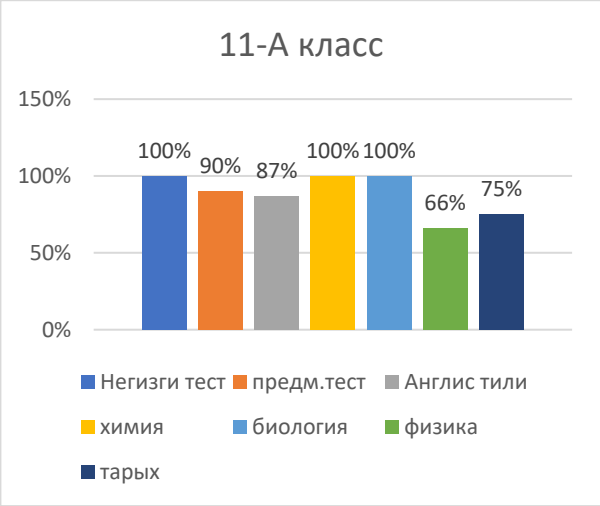
11-А класс
150%
100%
50%
0%
100%
90%
87%
100%
100%
66%
75%
Негизги тест
предм.тест
Англис тили
химия
биология
физика
тарых

11-Б класс
200%
100%
0%
100%
50%
100%
100%
66%
33%
50%
Негизги тест
предм.тест
Англис тили
орус тили,адабияты
химия
биология
физика
тарых

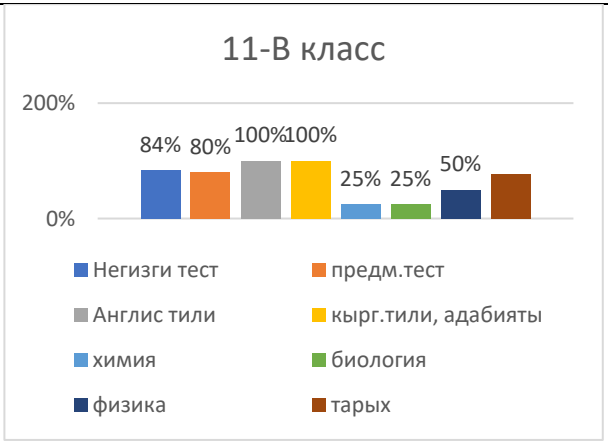

2020-2022-окуу жылындагы 11-класстын бутуруучулорунун окуу жайларга тапшыруусу

№	Классы	Окуучунун саны	бюджет	контракт	Тапш.жок	Окуу жайга тапшыруу корсоткучу
1	11А	21	9	10	2	90%
	%катышты		47%	53%		
2	11Б	19	4	15	-	100%
	%катышты		21%	79%		
3	11В	19	2/	15/	2	89%
	%катышты		12%	88%		
		59	15	40	4	
	Жалпы%		27%	73%	6%	94%

Ички көзөмөл

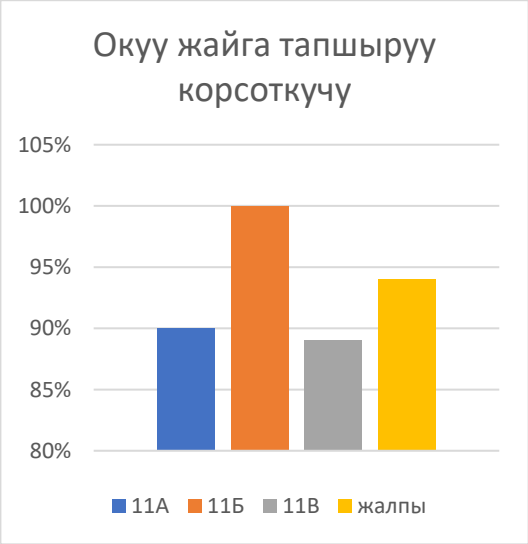

2020-2021-окуу жылынын октябрь айында алынган срездин жыйынтыктары

8-11-класстар

Кыргыз тили жана адабияты

Орус тили жана адабияты

Чет тилдери

Математика

Физика

Химия

Биология

География

Тарых

Информатика

Ички көзөмөл

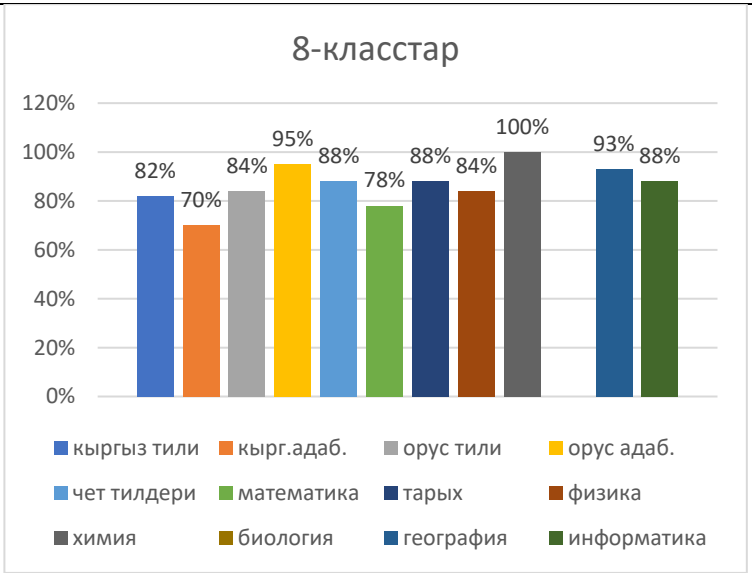
8-класстар
120%
100%
80%
60%
40%
20%
0%
82%
70%
84%
95%
88%
78%
88%
84%
100%
93%
88%
кыргыз тили
кырг.адаб.
орус тили
орус адаб.
чет тилдери
математика
тарых
физика
химия
биология
география
информатика

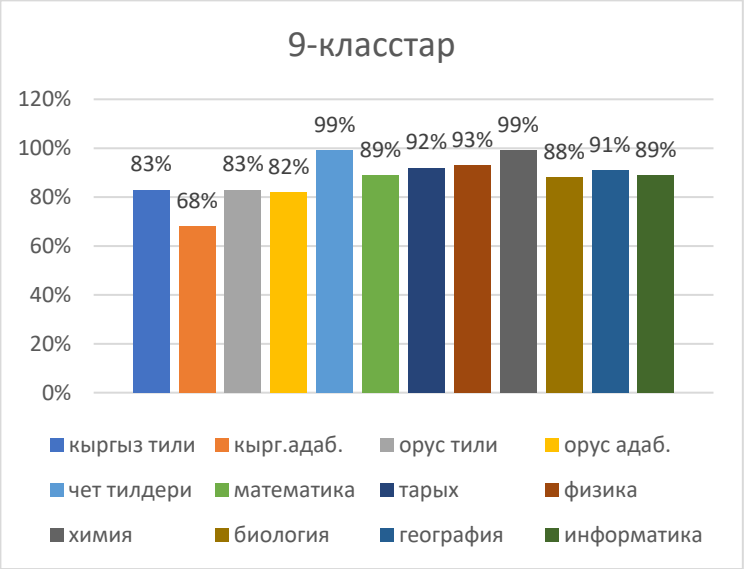
9-класстар
120%
100%
80%
60%
40%
20%
0%
83%
68%
83%
82%
99%
89%
92%
93%
99%
88%
91%
89%
кыргыз тили
кырг.адаб.
орус тили
орус адаб.
чет тилдери
математика
тарых
физика
химия
биология
география
информатика

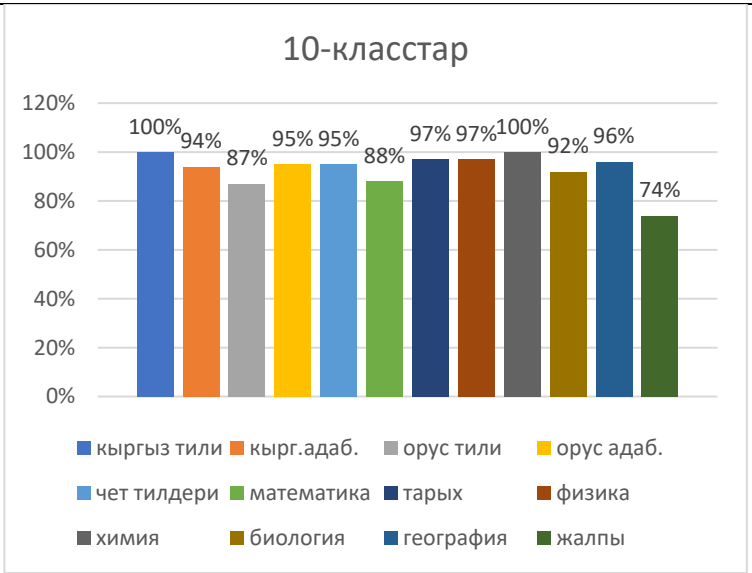
10-класстар
120%
100%
80%
60%
40%
20%
0%
100%
94%
87%
95%
95%
88%
97%
97%
100%
92%
96%
74%
кыргыз тили
кырг.адаб.
орус тили
орус адаб.
чет тилдери
математика
тарых
физика
химия
биология
география
жалпы

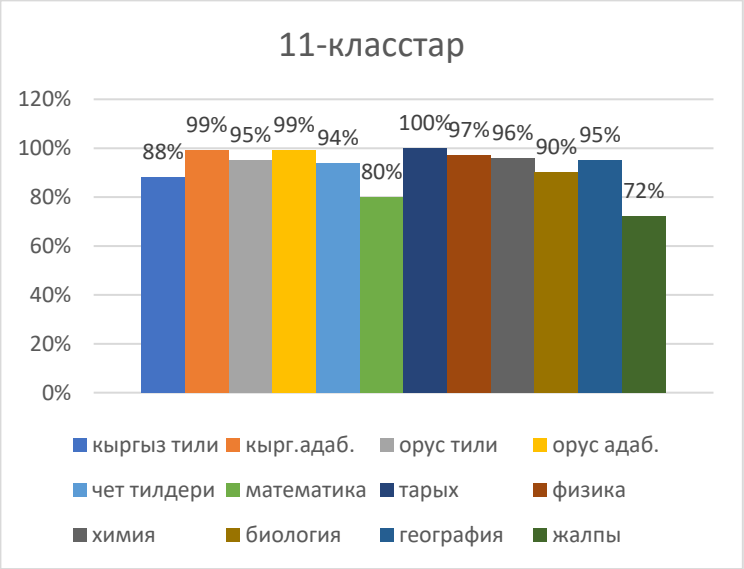
11-класстар
120%
100%
80%
60%
40%
20%
0%
88%
99%
95%
99%
94%
80%
100%
97%
96%
90%
95%
72%
кыргыз тили
кырг.адаб.
орус тили
орус адаб.
чет тилдери
математика
тарых
физика
химия
биология
география
жалпы

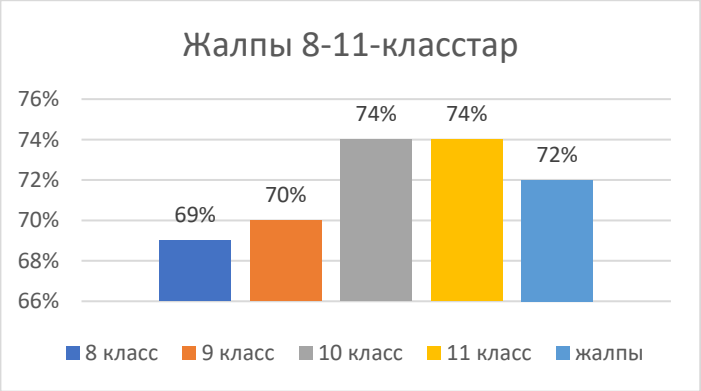

Улуттук тестирлоо борбору тарабынан алынган тесттин жыйынтыгы
2021/2022-окуу жылы 9,10,11-класстар, май айы

Тарых , 336 окуучу

Класс	Билим сап %	Озд. %
9-класс	85%	94%
10-класс	14%	43%
11-класс	93%	98%
Жалпы	75%	86%

Сырткы көзөмөл

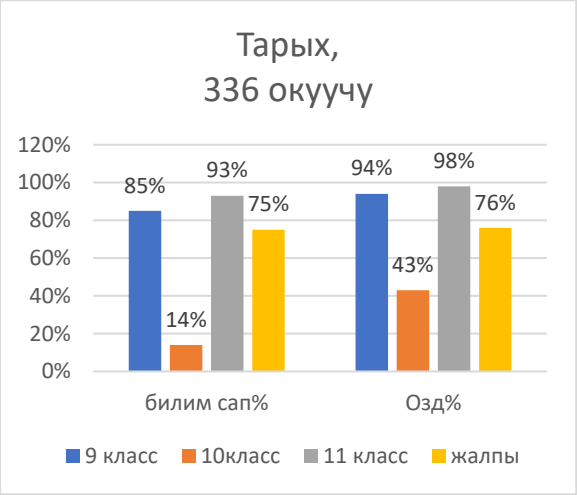

Англис тили, 251 окуучу

Класс	Билим сап %	Озд. %
9-класс	32%	55%
10-класс	20%	43%
11-класс	75%	85%
Жалпы	39%	60%

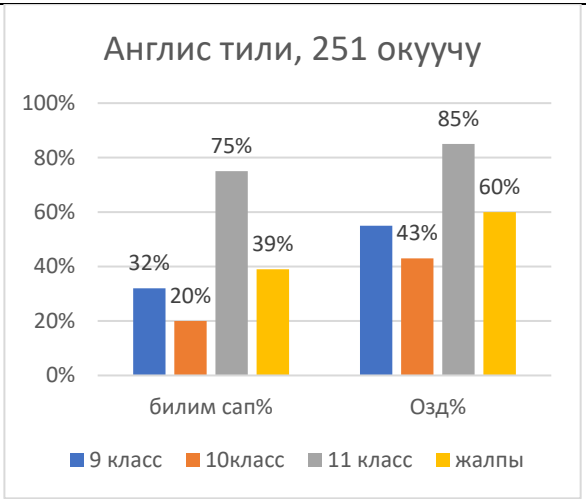

Геометрия , 87 окуучу

Класс	Билим сап %	Озд. %
9-класс	75%	90%
10-класс	19%	71%
11-класс	91%	95%
Жалпы	70%	88%

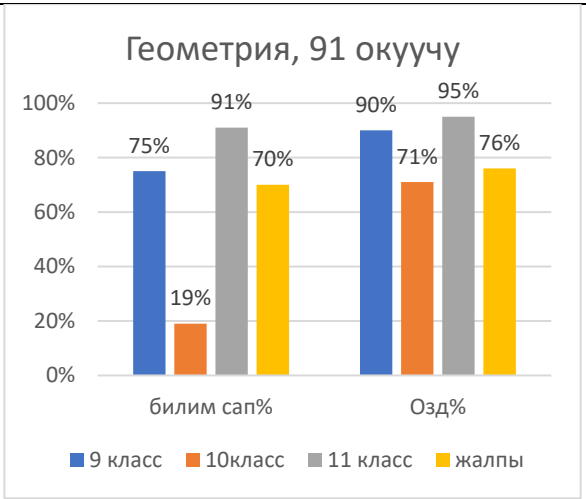

Кыргыз тили, 91 окуучу

Класс	Билим сап %	Озд. %
9-класс	80%	86%
10-класс	62%	100%
11-класс	95%	100%
Жалпы	84%	95%

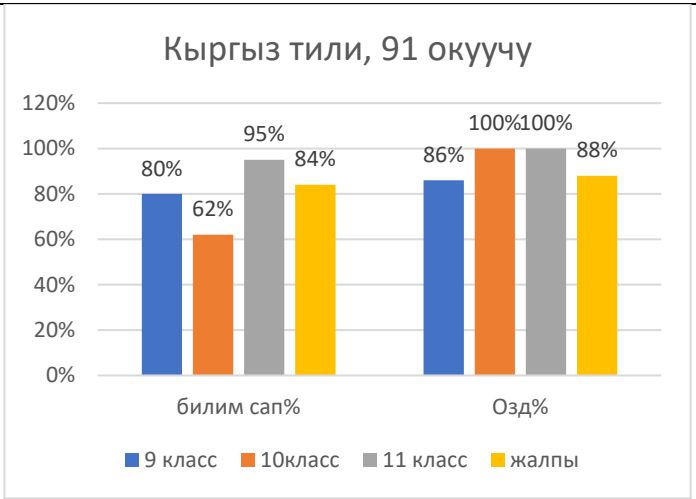

Биология, 27 окуучу

Класс	Билим сап %	Озд. %
9-класс	59%	85%
Жалпы	59%	85%%

География,137 окуучу

Класс	Билим сап %	Озд. %
9-класс	14%	70%
11-класс	24%	69%

Жалпы	**17%**	**70%**

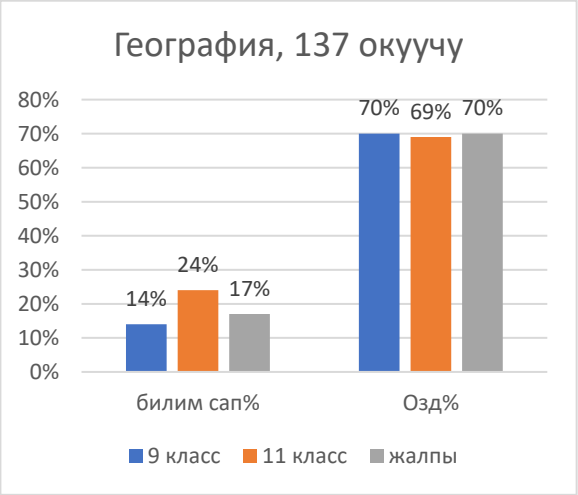

10-класстар, 50 окуучу

Класс	**Билим сап %**	**Озд. %**
Физика	**0**	**13%**
Химия	**5%**	**25%**
Жалпы	**0**	**1**

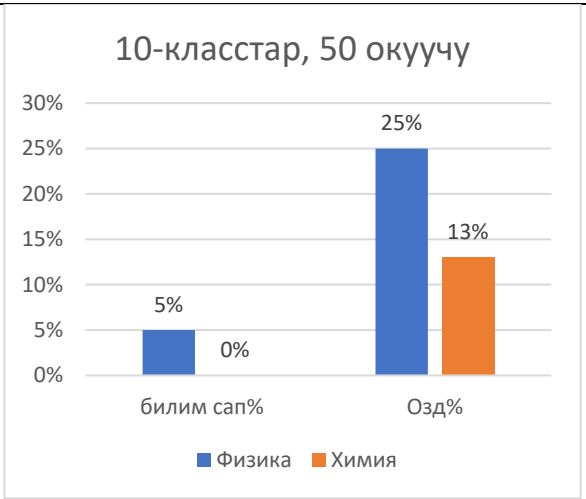

НЦТ 9-а класс 2021-2022-окуу жылы (апрель)

	Геом-ия	Геог-ия	Тарых	Англис тили
Катышпаганы	13	5	-	4
Билим сапаты %	69%	14%	100%	32%
Оздоштуруусу %	88%	71%	100%	56%

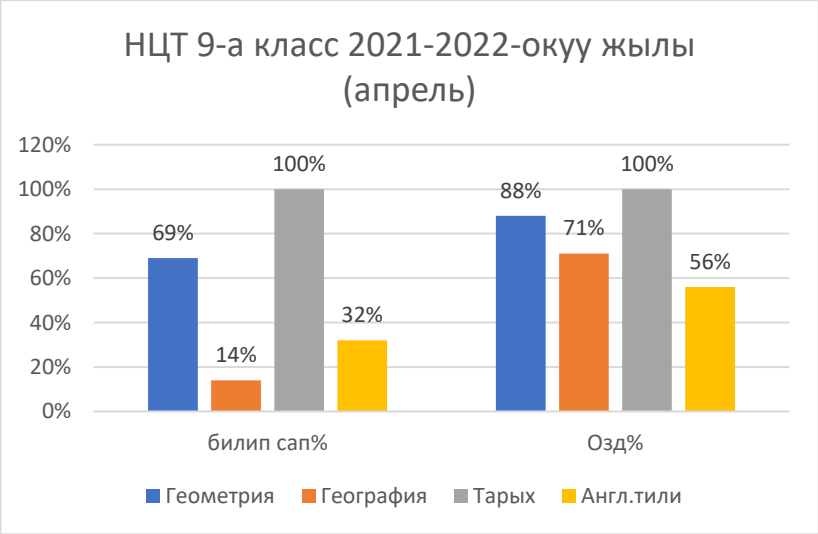

НЦТ 9-б класс 2021-2022-окуу жылы (апрель)

	Геом-ия	Тарыз	Англис тили	Геог.ия
Катышпаганы				
Билим сапаты %	100%	87%	36%	22%
Оздоштуруусу %	100%	97%	67%	30%

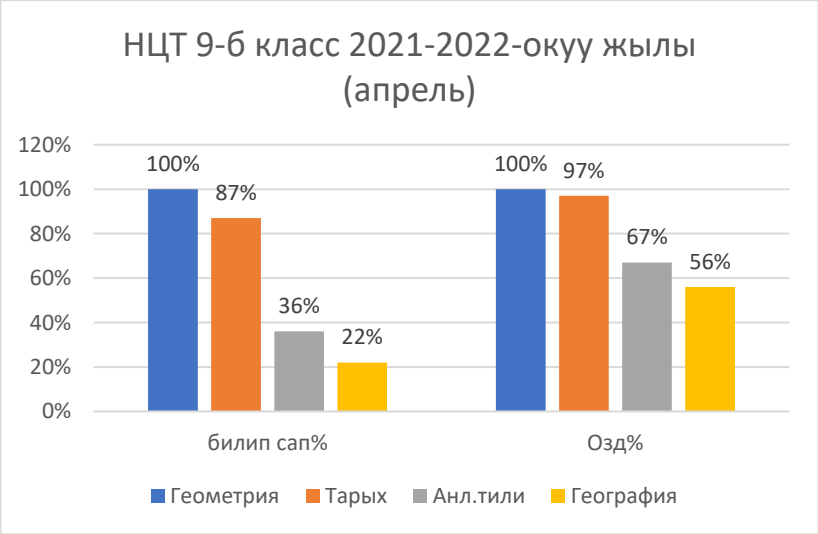

НЦТ 9-в класс 2021-2022-окуу жылы (апрель)

	Тарых	Англис тили	Биология	Арыз
Билим сапаты %	75%	38%	59%	
ЖММ бошотулган	25	61%	85%	
ЖММ тапшырат	3	14		

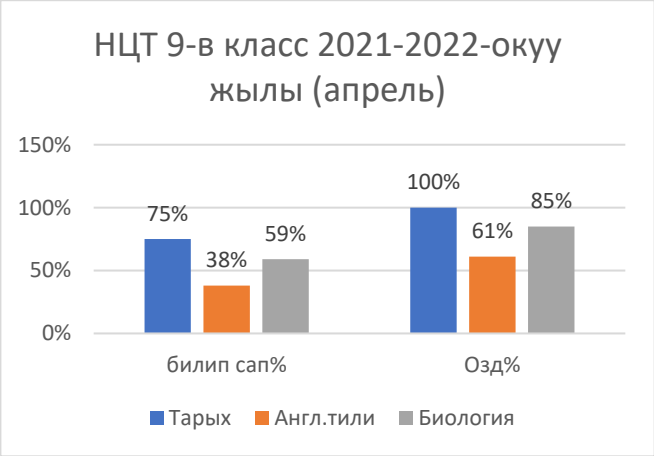

НЦТ 9-Г класс 2021-2022-окуу жылы (апрель)

	Геог-ия	Тарых	Англис тили
Билим сапаты %	10%	90%	53%
Оздоштуруусу %	70%	97%	72%

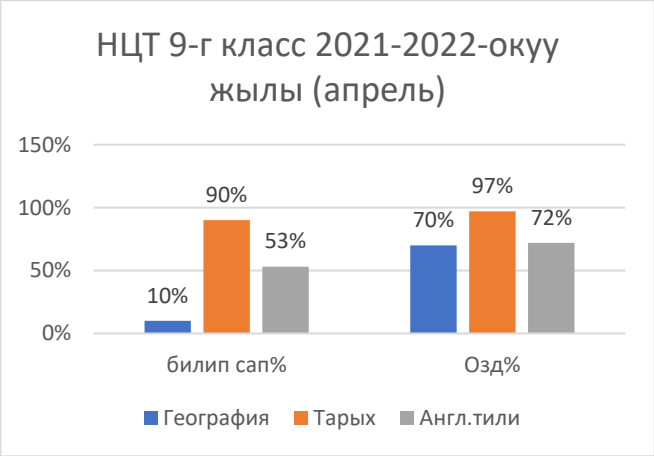

НЦТ 9-Д класс 2021-2022-окуу жылы (апрель)

	Геог-ия	Тарых	Англис тили
Билим сапаты %	12%	69%	12%
Оздоштуруусу %	35%	75%	29%

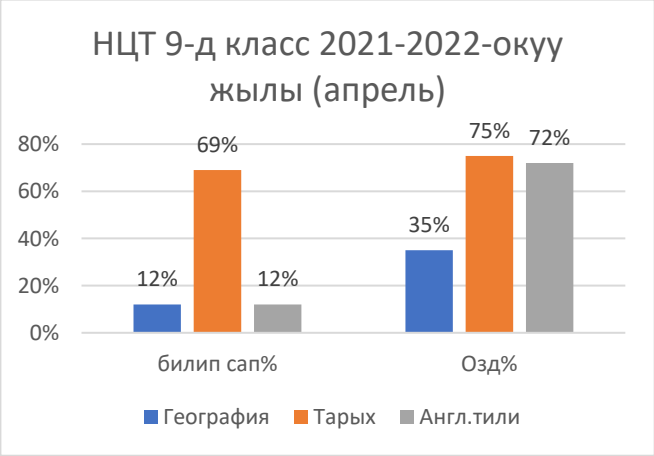

НЦТ 9-Е класс 2021-2022-окуу жылы (апрель)

	Тарых	Англис тили	Кыргыз тили
Билим сапаты %	86%	20%	80%
Оздоштуруусу %	93%%	20%%	86%
Экинин %	7%	67%	14%

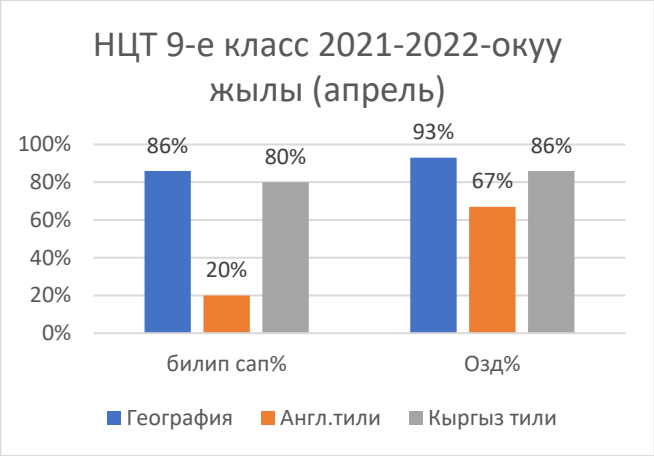

2011-2022-окуу жылындагы №68МГ нын УТБ жыйынтыгынын тизмеси

10-А класс

	Геме-ия	физика	тарых
Билим сапаты %	19%	5%	26%
Оздоштуруусу %	71%	25%	73%

Сырткы көзөмөл

10-Б класс

%	химия	тарыз	Англ.тил	Матем/ геом	Биол/ физика	Орус тили	Кыргыз тили
Билим сапаты %	0%	5%	13%	100%		66%	87%
Оздоштуруусу %	%29	32%	44%	50%		66%	100%

		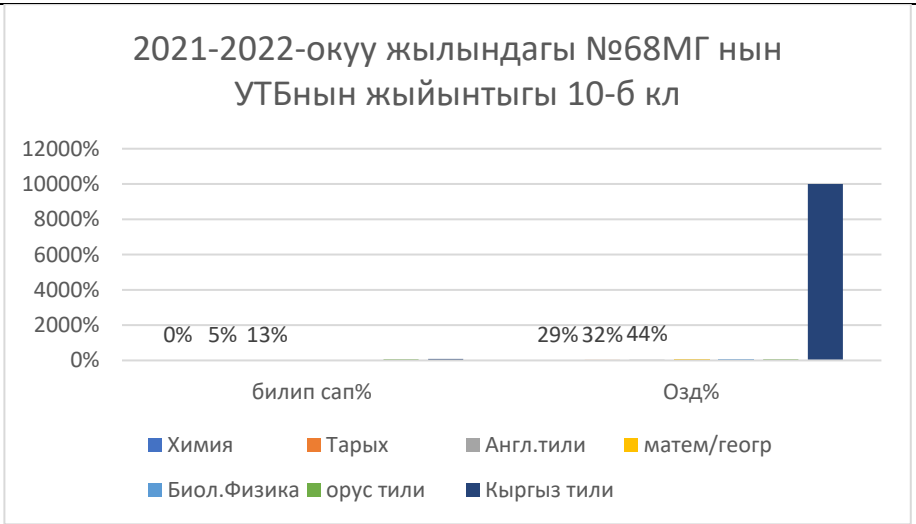	
		“Билим талдоо, баалоо жана мониторинг борбору” №68 МГ 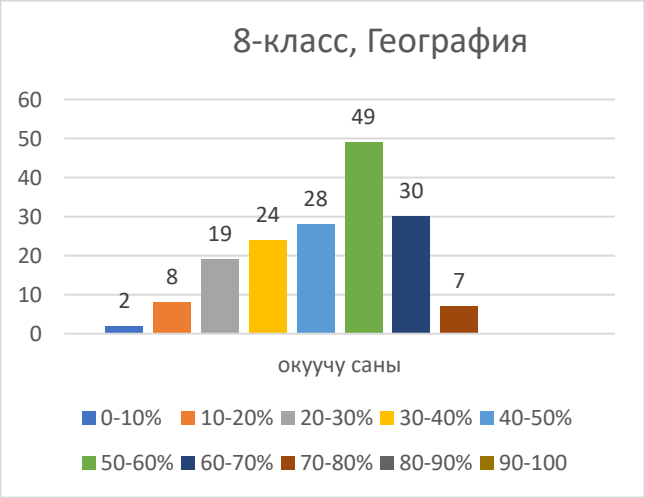	**Сырткы көзөмөл**

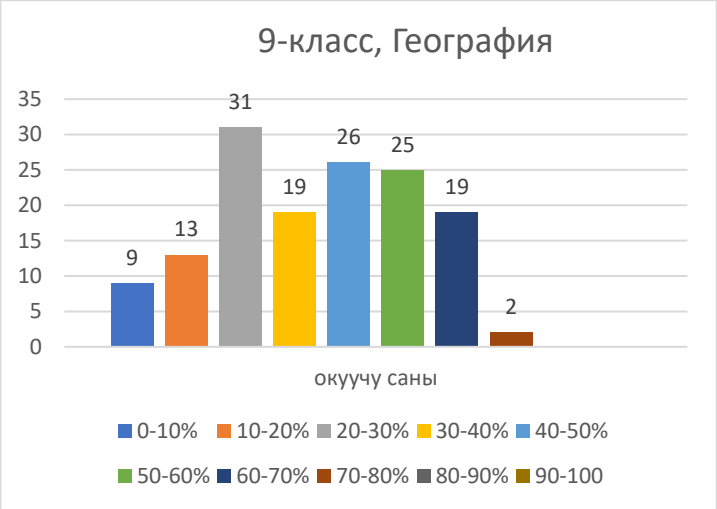
9-класс, География
35
30
25
20
15
10
5
0
9
13
31
19
26
25
19
2
окуучу саны
0-10%
10-20%
20-30%
30-40%
40-50%
50-60%
60-70%
70-80%
80-90%
90-100

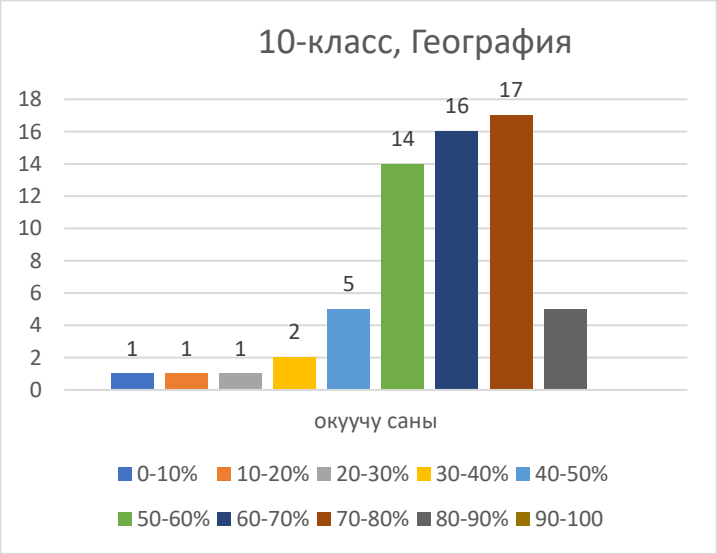
10-класс, География
18
16
14
12
10
8
6
4
2
0
1
1
1
2
5
14
16
17
окуучу саны
0-10%
10-20%
20-30%
30-40%
40-50%
50-60%
60-70%
70-80%
80-90%
90-100

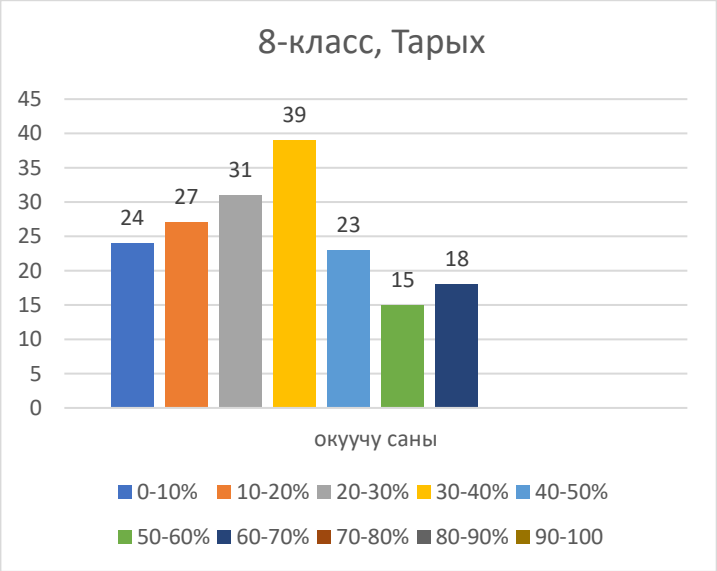
8-класс, Тарых
45
40
35
30
25
20
15
10
5
0
24
27
31
39
23
15
18
окуучу саны
0-10%
10-20%
20-30%
30-40%
40-50%
50-60%
60-70%
70-80%
80-90%
90-100

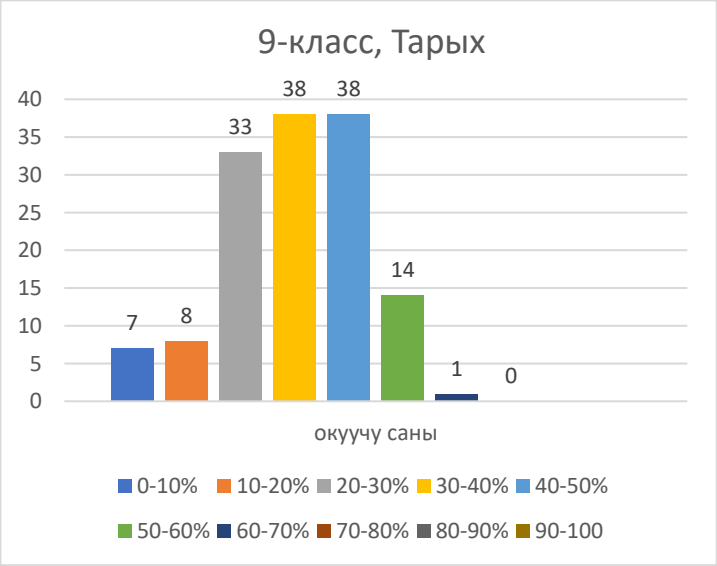
9-класс, Тарых
40
35
30
25
20
15
10
5
0
7
8
33
38
38
14
1
0
окуучу саны
0-10%
10-20%
20-30%
30-40%
40-50%
50-60%
60-70%
70-80%
80-90%
90-100

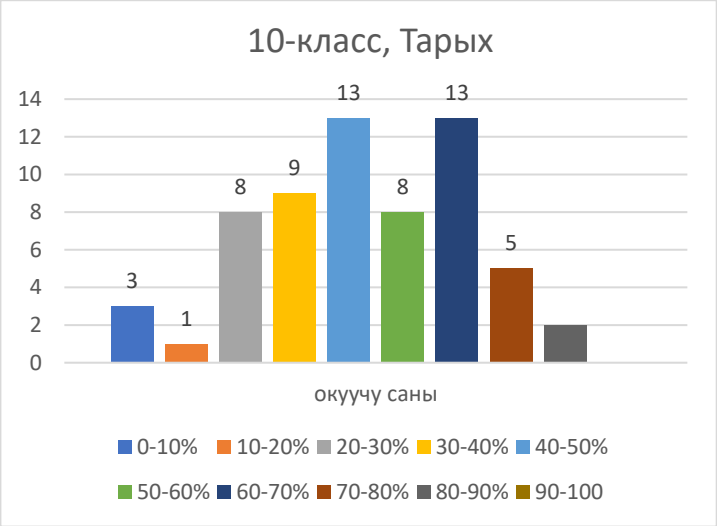
10-класс, Тарых
14
12
10
8
6
4
2
0
3
1
8
9
13
8
13
5
окуучу саны
0-10%
10-20%
20-30%
30-40%
40-50%
50-60%
60-70%
70-80%
80-90%
90-100

8-класс, Математика
70
60
50
40
30
20
10
0
2
6
63
32
37
11
11
2
окуучу саны
0-10%
10-20%
20-30%
30-40%
40-50%
50-60%
60-70%
70-80%
80-90%
90-100

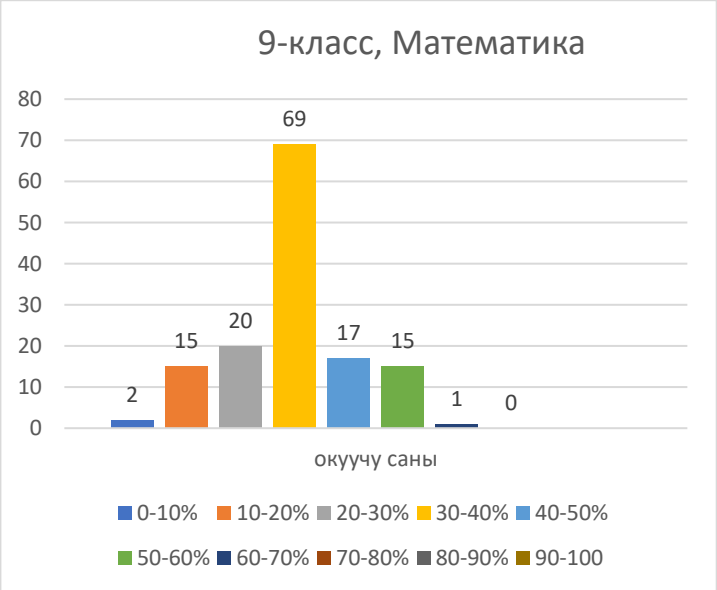
9-класс, Математика
80
70
60
50
40
30
20
10
0
2
15
20
69
17
15
1
0
окуучу саны
0-10%
10-20%
20-30%
30-40%
40-50%
50-60%
60-70%
70-80%
80-90%
90-100

10-класс, Математика
20
15
10
5
0
0
10
9
12
5
18
1
2
окуучу саны
0-10%
10-20%
20-30%
30-40%
40-50%
50-60%
60-70%
70-80%
80-90%
90-100

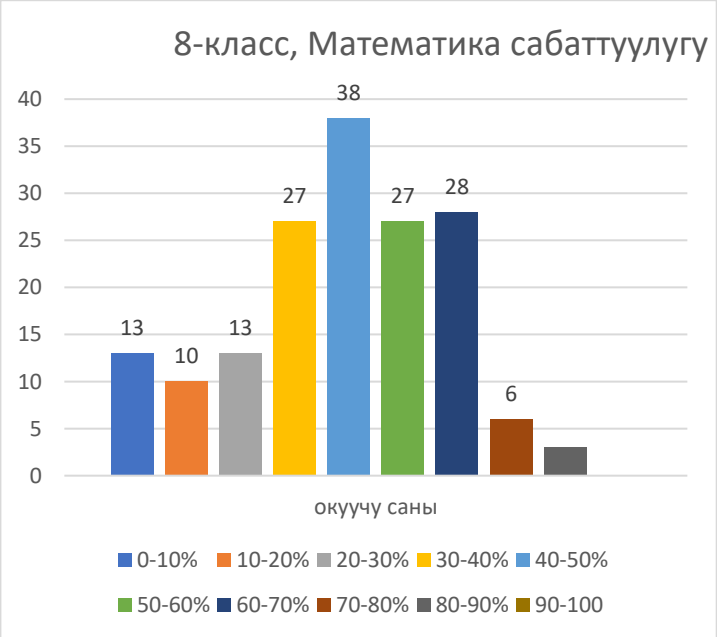
8-класс, Математика сабаттуулугу
40
35
30
25
20
15
10
5
0
13
10
13
27
38
27
28
6
окуучу саны
0-10%
10-20%
20-30%
30-40%
40-50%
50-60%
60-70%
70-80%
80-90%
90-100

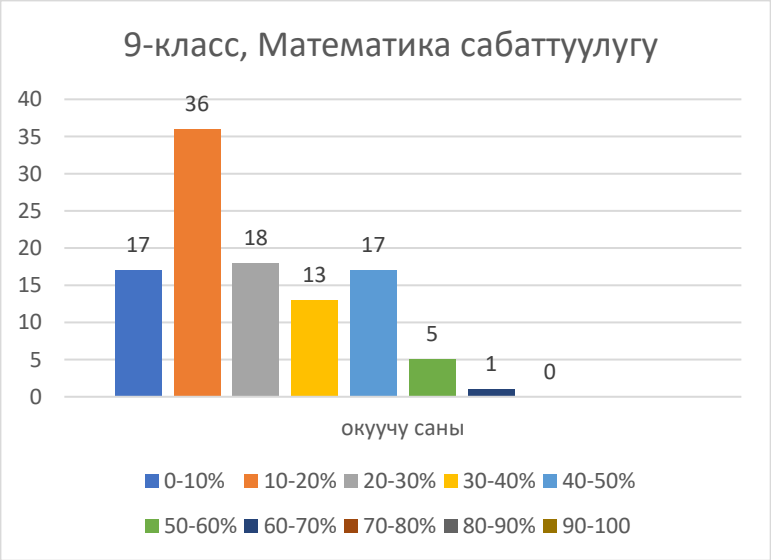
9-класс, Математика сабаттуулугу
40
35
30
25
20
15
10
5
0
17
36
18
13
17
5
1
0
окуучу саны
0-10%
10-20%
20-30%
30-40%
40-50%
50-60%
60-70%
70-80%
80-90%
90-100

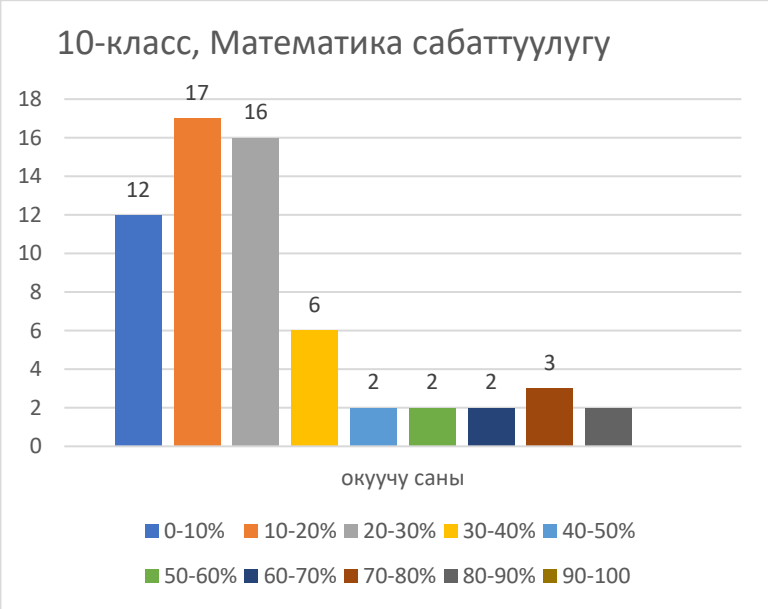
10-класс, Математика сабаттуулугу
18
16
14
12
10
8
6
4
2
0
12
17
16
6
2
2
2
3
окуучу саны
0-10%
10-20%
20-30%
30-40%
40-50%
50-60%
60-70%
70-80%
80-90%
90-100

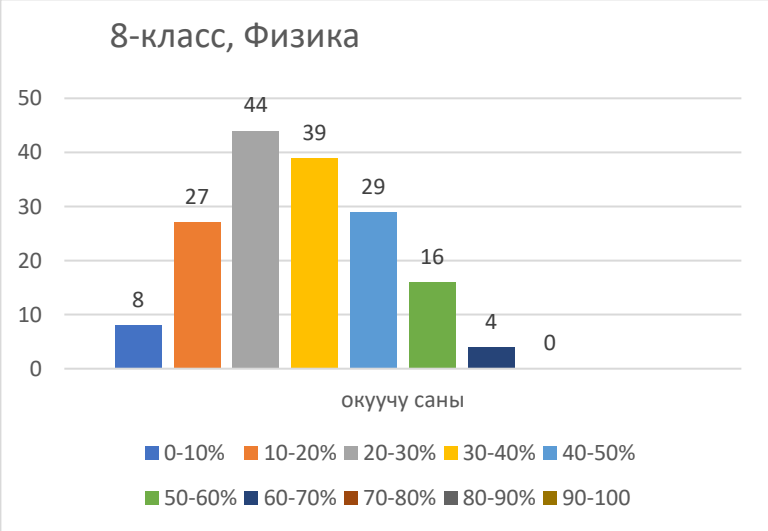
8-класс, Физика
50
40
30
20
10
0
8
27
44
39
29
16
4
0
окуучу саны
0-10%
10-20%
20-30%
30-40%
40-50%
50-60%
60-70%
70-80%
80-90%
90-100

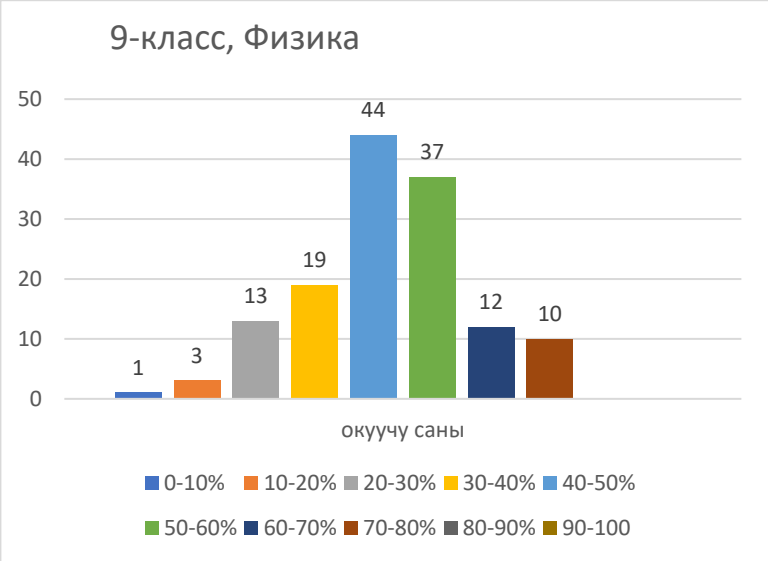
9-класс, Физика
50
40
30
20
10
0
1
3
13
19
44
37
12
10
окуучу саны
0-10%
10-20%
20-30%
30-40%
40-50%
50-60%
60-70%
70-80%
80-90%
90-100

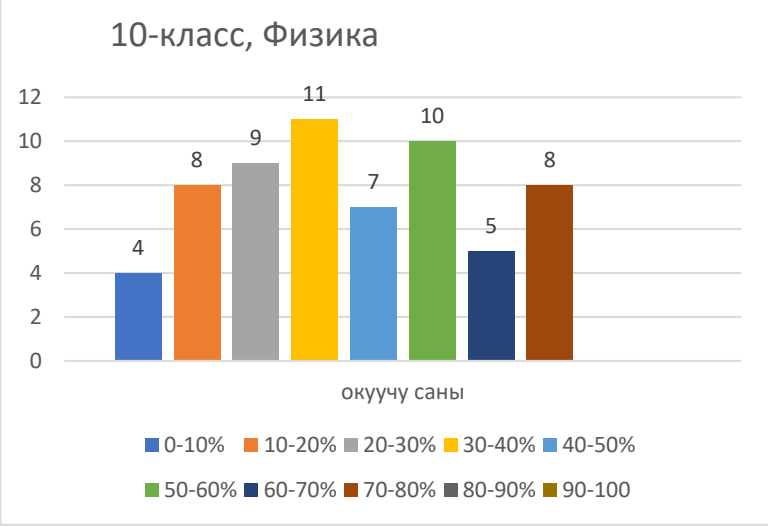
10-класс, Физика
12
10
8
6
4
2
0
4
8
9
11
7
10
5
8
окуучу саны
0-10%
10-20%
20-30%
30-40%
40-50%
50-60%
60-70%
70-80%
80-90%
90-100

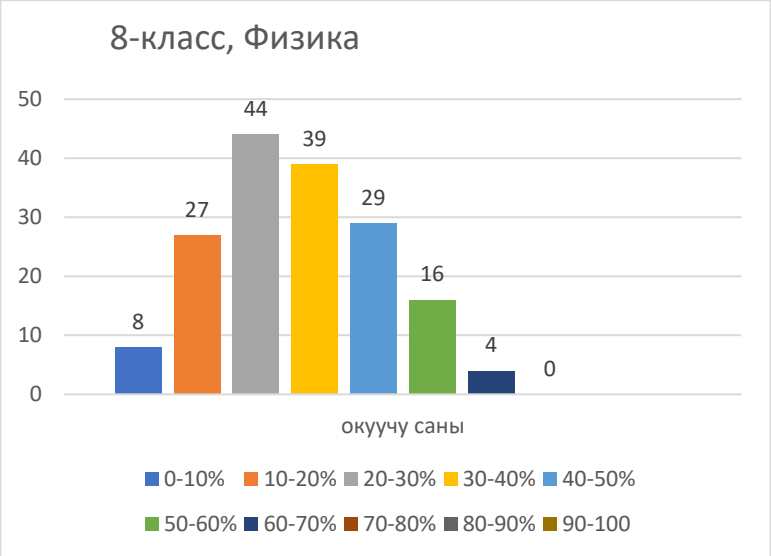
8-класс, Физика
50
40
30
20
10
0
8
27
44
39
29
16
4
0
окуучу саны
0-10%
10-20%
20-30%
30-40%
40-50%
50-60%
60-70%
70-80%
80-90%
90-100

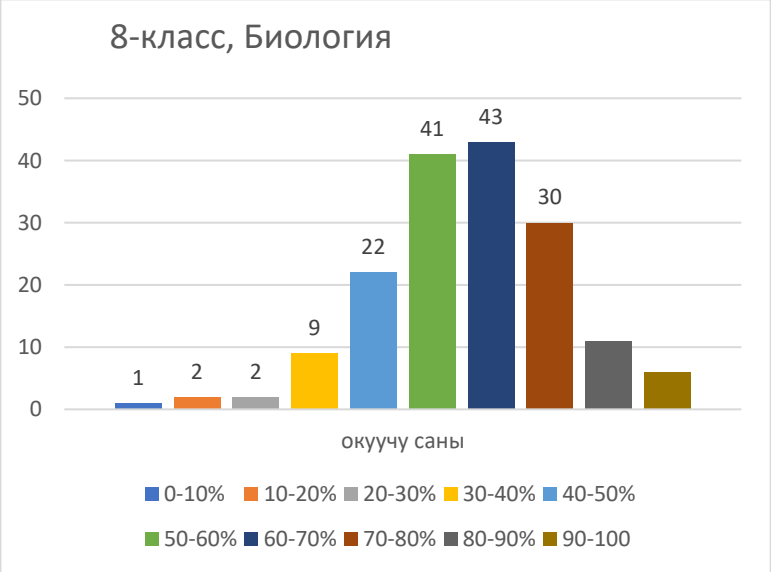
8-класс, Биология
50
40
30
20
10
0
1
2
2
9
22
41
43
30
окуучу саны
0-10%
10-20%
20-30%
30-40%
40-50%
50-60%
60-70%
70-80%
80-90%
90-100

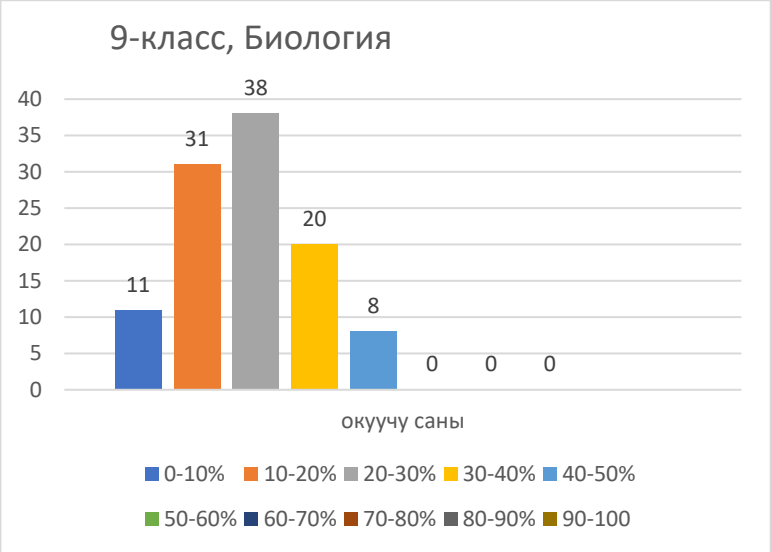
9-класс, Биология
40
35
30
25
20
15
10
5
0
11
31
38
20
8
0
0
0
окуучу саны
0-10%
10-20%
20-30%
30-40%
40-50%
50-60%
60-70%
70-80%
80-90%
90-100

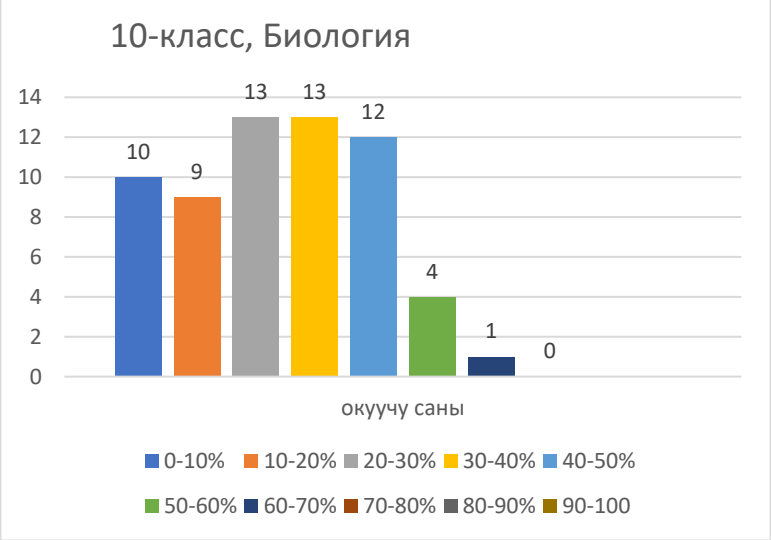
10-класс, Биология
14
12
10
8
6
4
2
0
10
9
13
13
12
4
1
0
окуучу саны
0-10%
10-20%
20-30%
30-40%
40-50%
50-60%
60-70%
70-80%
80-90%
90-100

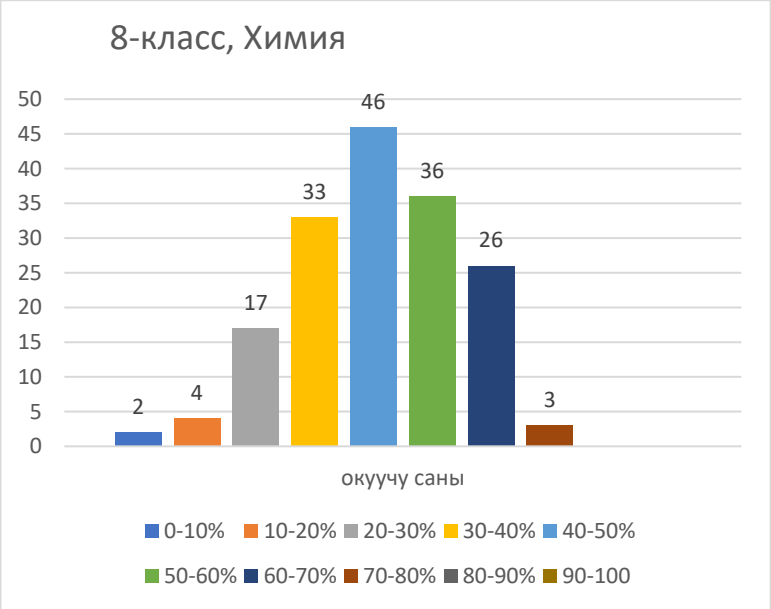
8-класс, Химия
50
45
40
35
30
25
20
15
10
5
0
2
4
17
33
46
36
26
3
окуучу саны
0-10%
10-20%
20-30%
30-40%
40-50%
50-60%
60-70%
70-80%
80-90%
90-100

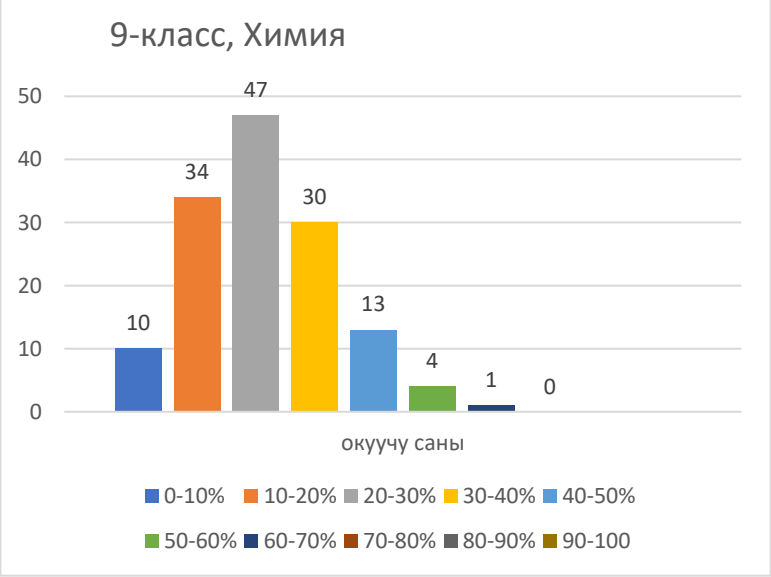
9-класс, Химия
50
40
30
20
10
0
10
34
47
30
13
4
1
0
окуучу саны
0-10%
10-20%
20-30%
30-40%
40-50%
50-60%
60-70%
70-80%
80-90%
90-100

10-класс, Химия
18
16
14
12
10
8
6
4
2
0
13
16
11
11
6
5
0
0
окуучу саны
0-10%
10-20%
20-30%
30-40%
40-50%
50-60%
60-70%
70-80%
80-90%
90-100

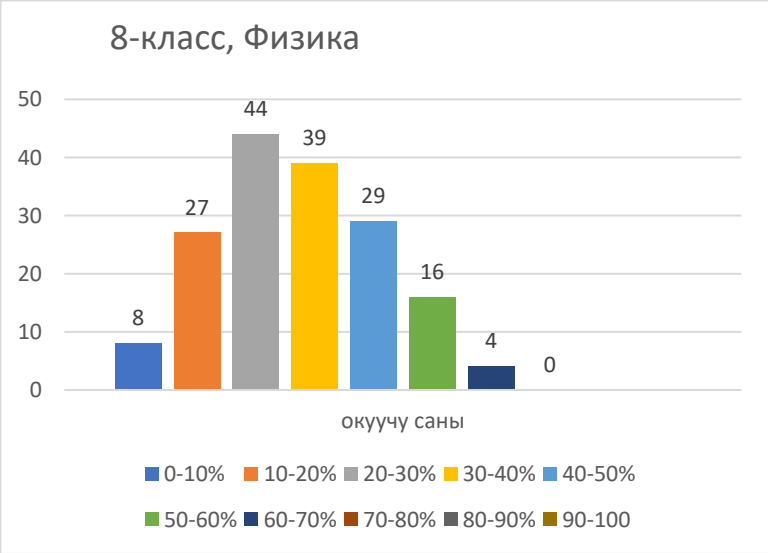
8-класс, Физика
50
40
30
20
10
0
8
27
44
39
29
16
4
0
окуучу саны
0-10%
10-20%
20-30%
30-40%
40-50%
50-60%
60-70%
70-80%
80-90%
90-100

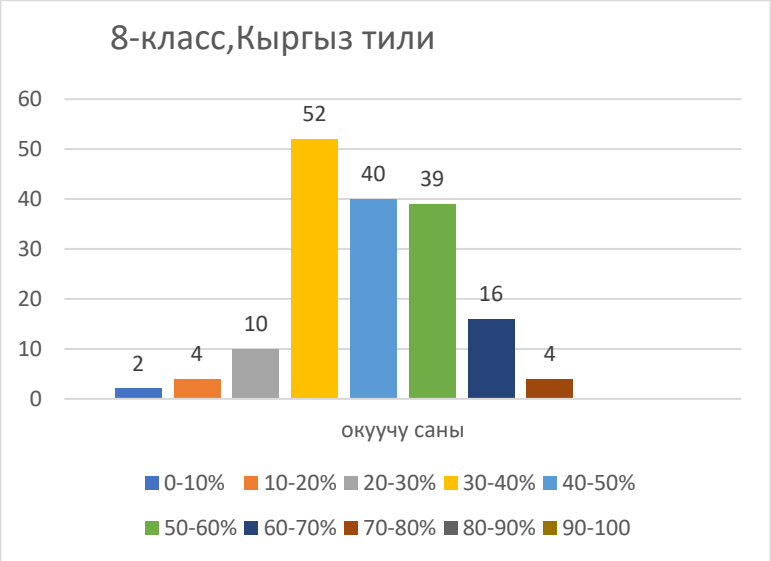
8-класс,Кыргыз тили
60
50
40
30
20
10
0
2
4
10
52
40
39
16
4
окуучу саны
0-10%
10-20%
20-30%
30-40%
40-50%
50-60%
60-70%
70-80%
80-90%
90-100

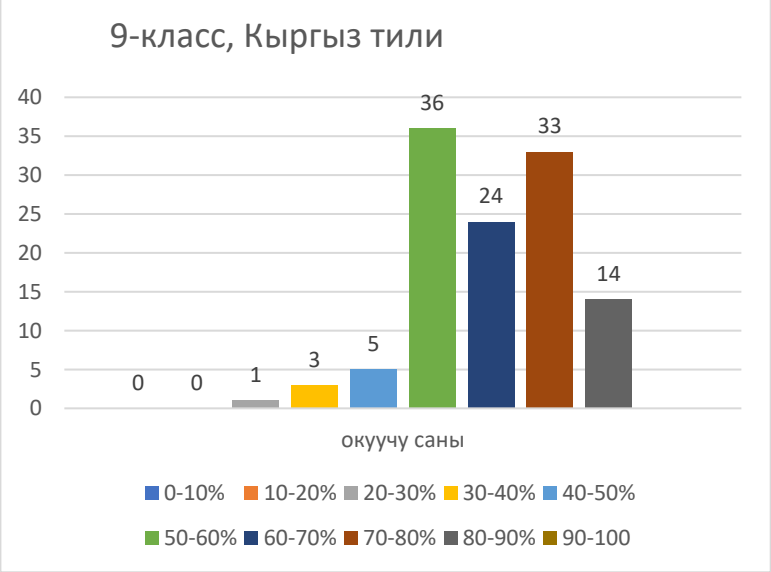
9-класс, Кыргыз тили
40
35
30
25
20
15
10
5
0
0
0
1
3
5
36
24
33
14
окуучу саны
0-10%
10-20%
20-30%
30-40%
40-50%
50-60%
60-70%
70-80%
80-90%
90-100

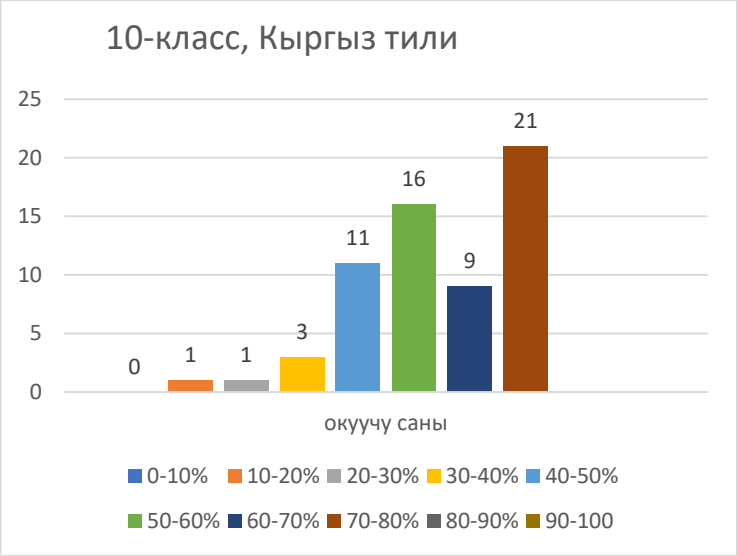
10-класс, Кыргыз тили
25
20
15
10
5
0
0
1
1
3
11
16
9
21
окуучу саны
0-10%
10-20%
20-30%
30-40%
40-50%
50-60%
60-70%
70-80%
80-90%
90-100

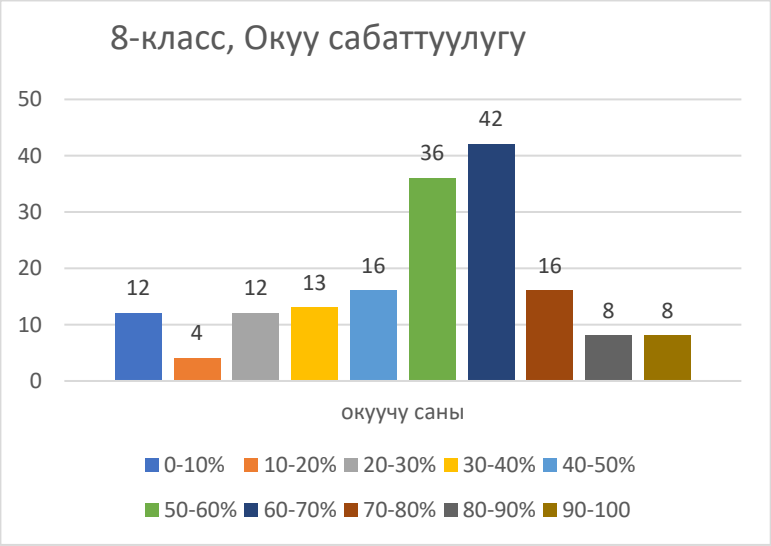
8-класс, Окуу сабаттуулугу
50
40
30
20
10
0
12
4
12
13
16
36
42
16
8
8
окуучу саны
0-10%
10-20%
20-30%
30-40%
40-50%
50-60%
60-70%
70-80%
80-90%
90-100

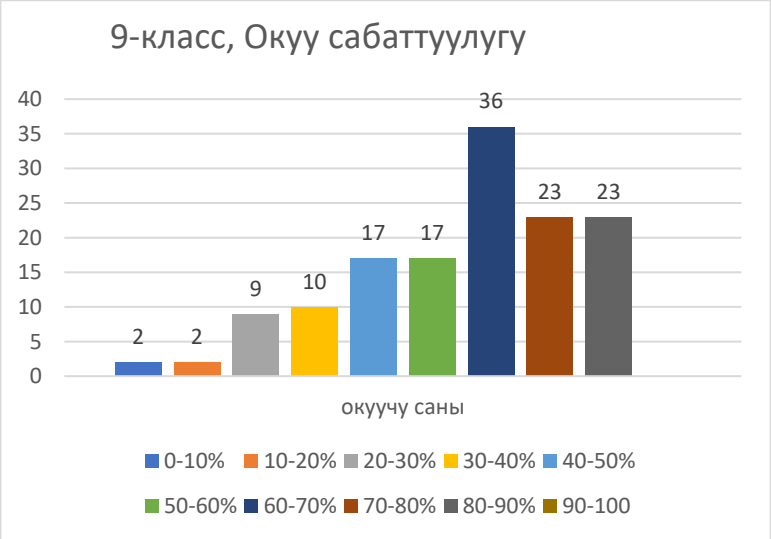
9-класс, Окуу сабаттуулугу
40
35
30
25
20
15
10
5
0
2
2
9
10
17
17
36
23
23
окуучу саны
0-10%
10-20%
20-30%
30-40%
40-50%
50-60%
60-70%
70-80%
80-90%
90-100

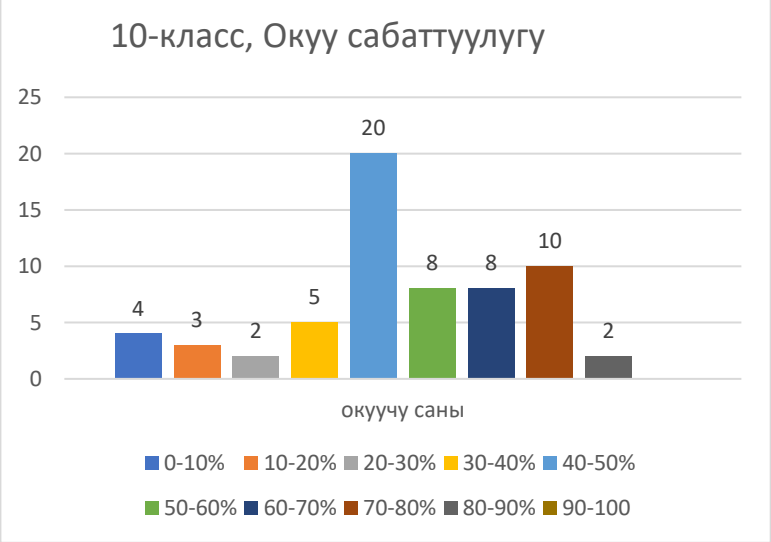
10-класс, Окуу сабаттуулугу
25
20
15
10
5
0
4
3
2
5
20
8
8
10
2
окуучу саны
0-10%
10-20%
20-30%
30-40%
40-50%
50-60%
60-70%
70-80%
80-90%
90-100

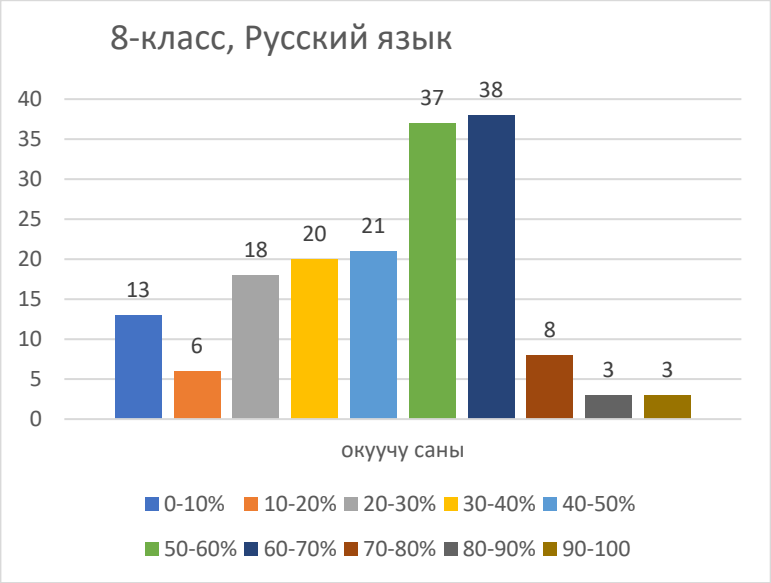
8-класс, Русский язык
40
35
30
25
20
15
10
5
0
13
6
18
20
21
37
38
8
3
3
окуучу саны
0-10%
10-20%
20-30%
30-40%
40-50%
50-60%
60-70%
70-80%
80-90%
90-100

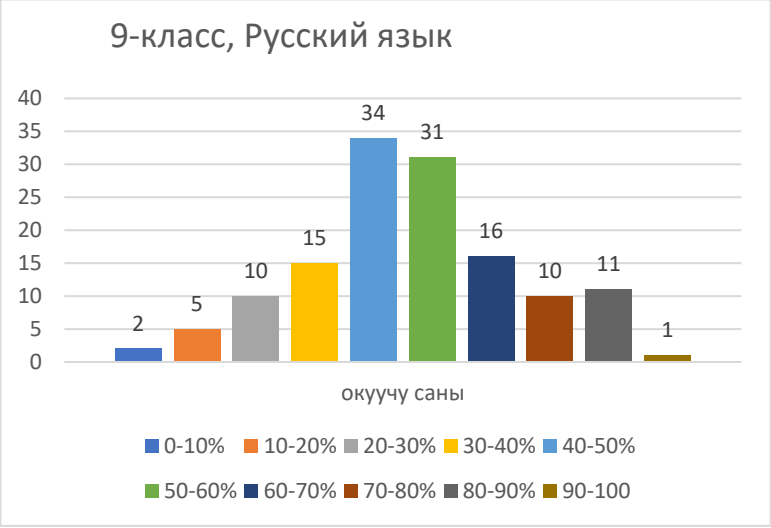
9-класс, Русский язык
40
35
30
25
20
15
10
5
0
2
5
10
15
34
31
16
10
11
1
окуучу саны
0-10%
10-20%
20-30%
30-40%
40-50%
50-60%
60-70%
70-80%
80-90%
90-100

		Билим талдоо, балоо жана мониторинг борбору №68МГ	**Сырткы көзөмөл**

8-класс
80
60
40
20
0
48
46
37
51
66
37
52
49
58
Ар бир сабактын орточо баасы % менен
Математика
Кыргыз тили
Физика
Химия
Биология
Тарых
География
Матем.сабаттуулугу
Окуу сабаттуулугу

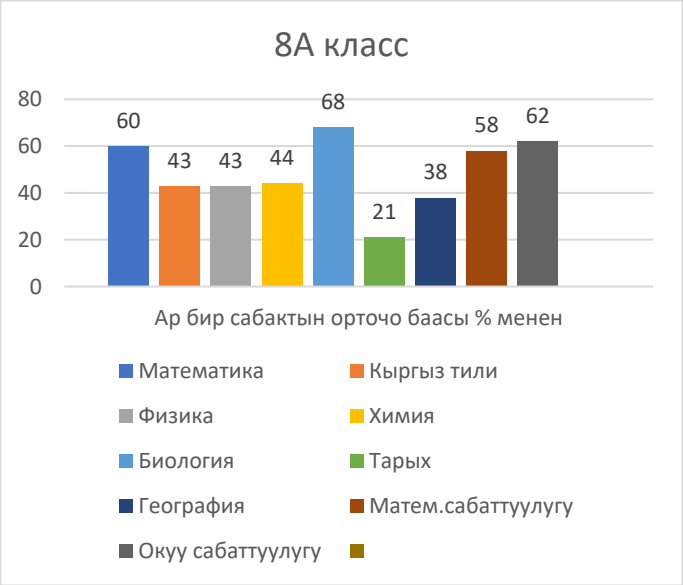
8А класс
80
60
40
20
0
60
43
43
44
68
21
38
58
62
Ар бир сабактын орточо баасы % менен
Математика
Кыргыз тили
Физика
Химия
Биология
Тарых
География
Матем.сабаттуулугу
Окуу сабаттуулугу

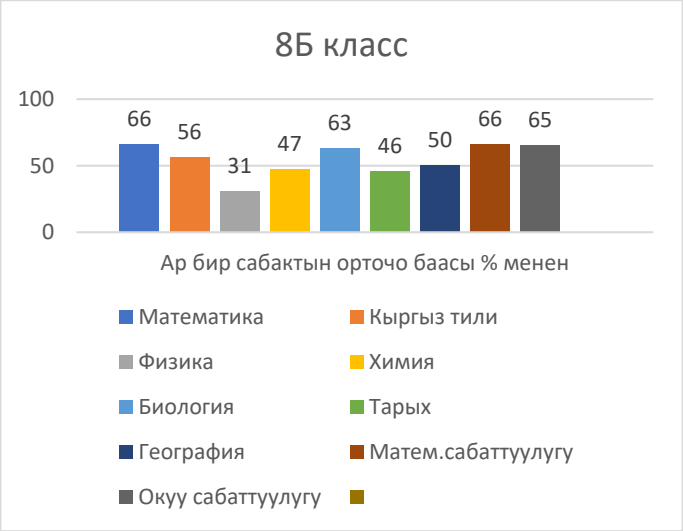
8Б класс
100
50
0
66
56
31
47
63
46
50
66
65
Ар бир сабактын орточо баасы % менен
Математика
Кыргыз тили
Физика
Химия
Биология
Тарых
География
Матем.сабаттуулугу
Окуу сабаттуулугу

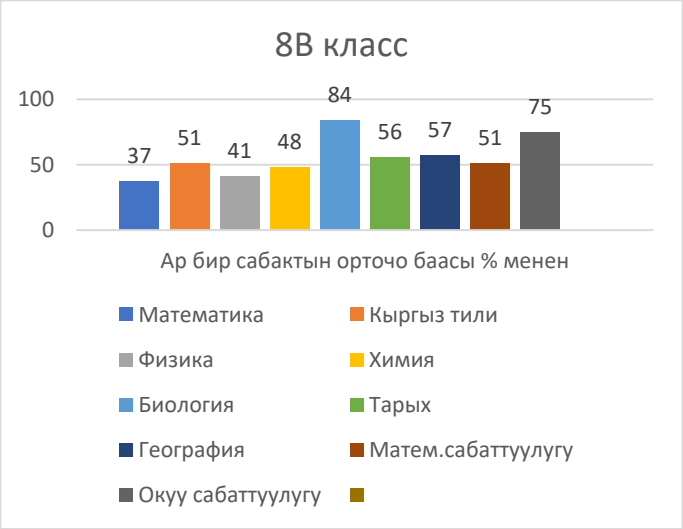
8В класс
100
50
0
37
51
41
48
84
56
57
51
75
Ар бир сабактын орточо баасы % менен
Математика
Кыргыз тили
Физика
Химия
Биология
Тарых
География
Матем.сабаттуулугу
Окуу сабаттуулугу

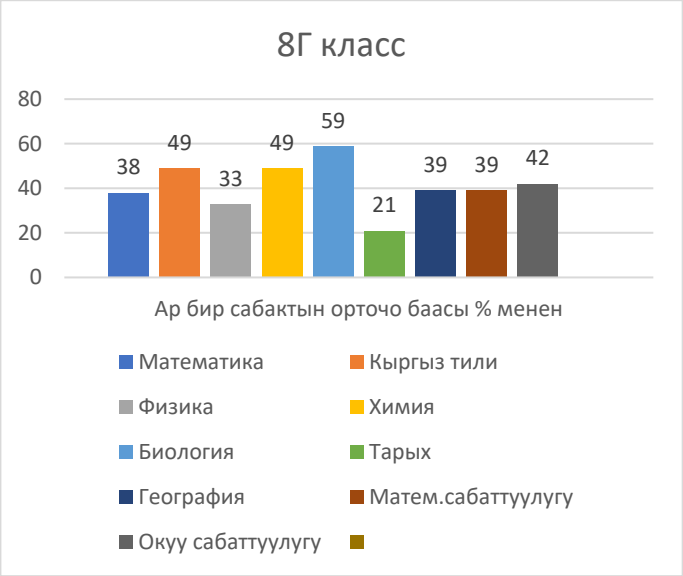
8Г класс
80
60
40
20
0
38
49
33
49
59
21
39
39
42
Ар бир сабактын орточо баасы % менен
Математика
Кыргыз тили
Физика
Химия
Биология
Тарых
География
Матем.сабаттуулугу
Окуу сабаттуулугу

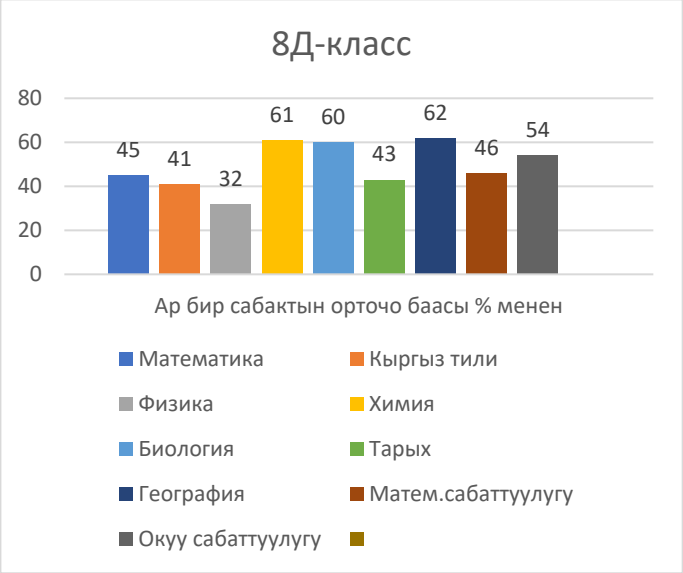
8Д-класс
80
60
40
20
0
45
41
32
61
60
43
62
46
54
Ар бир сабактын орточо баасы % менен
Математика
Кыргыз тили
Физика
Химия
Биология
Тарых
География
Матем.сабаттуулугу
Окуу сабаттуулугу

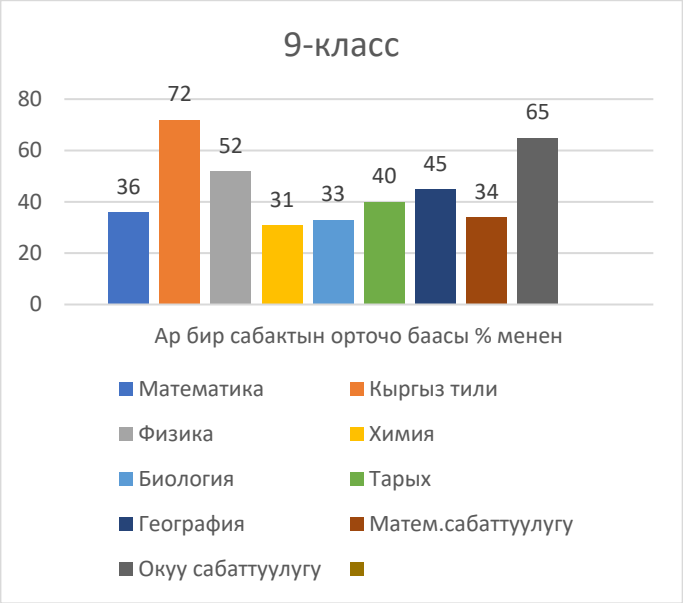
9-класс
80
60
40
20
0
36
72
52
31
33
40
45
34
65
Ар бир сабактын орточо баасы % менен
Математика
Кыргыз тили
Физика
Химия
Биология
Тарых
География
Матем.сабаттуулугу
Окуу сабаттуулугу

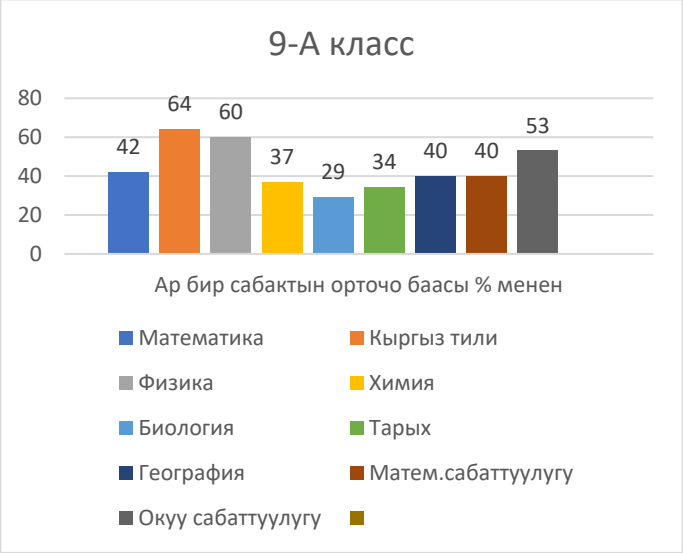
9-А класс
80
60
40
20
0
42
64
60
37
29
34
40
40
53
Ар бир сабактын орточо баасы % менен
Математика
Кыргыз тили
Физика
Химия
Биология
Тарых
География
Матем.сабаттуулугу
Окуу сабаттуулугу

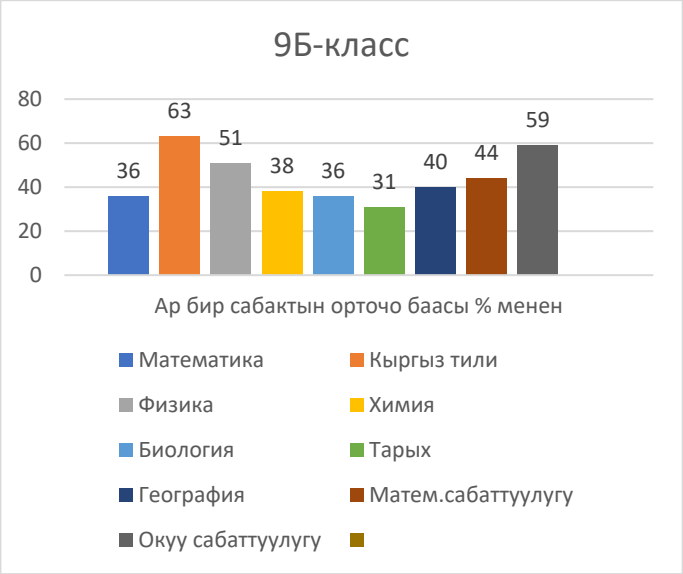
9Б-класс
80
60
40
20
0
36
63
51
38
36
31
40
44
59
Ар бир сабактын орточо баасы % менен
Математика
Кыргыз тили
Физика
Химия
Биология
Тарых
География
Матем.сабаттуулугу
Окуу сабаттуулугу

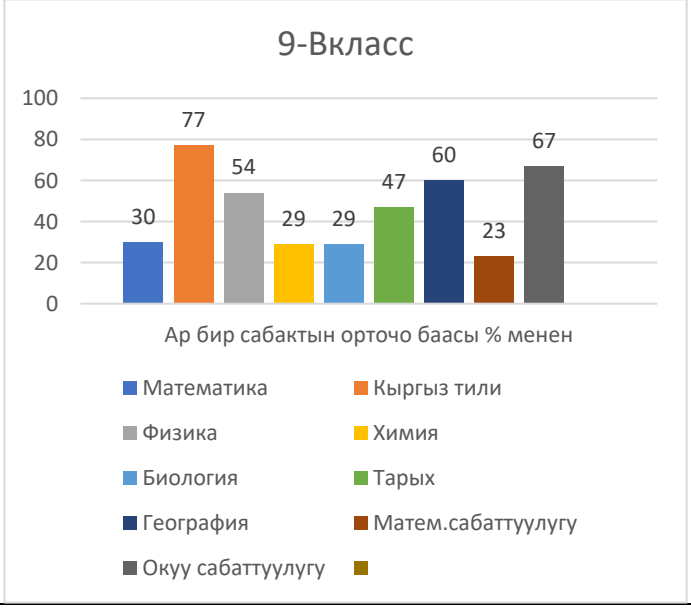
9-Вкласс
100
80
60
40
20
0
30
77
54
29
29
47
60
23
67
Ар бир сабактын орточо баасы % менен
Математика
Кыргыз тили
Физика
Химия
Биология
Тарых
География
Матем.сабаттуулугу
Окуу сабаттуулугу

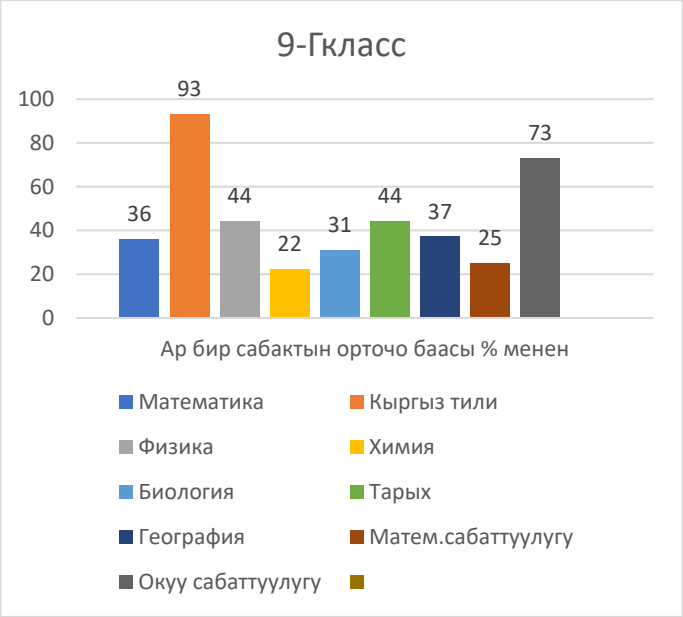
9-Гкласс
100
80
60
40
20
0
36
93
44
22
31
44
37
25
73
Ар бир сабактын орточо баасы % менен
Математика
Кыргыз тили
Физика
Химия
Биология
Тарых
География
Матем.сабаттуулугу
Окуу сабаттуулугу

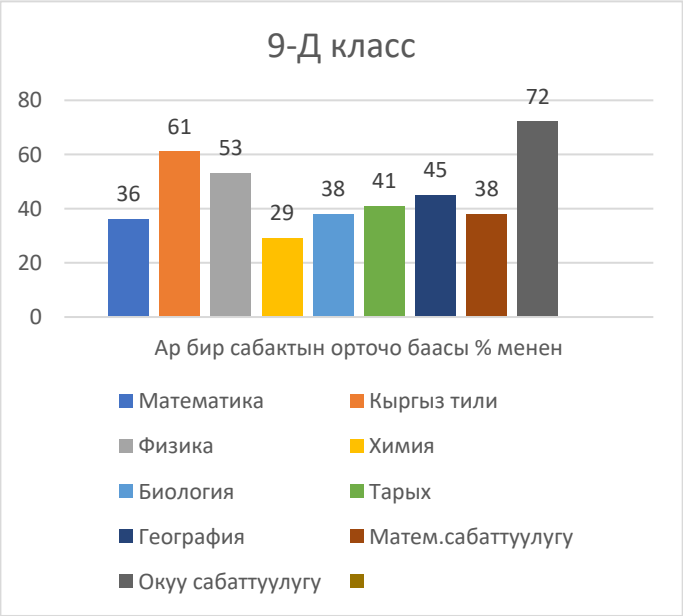
9-Д класс
80
60
40
20
0
36
61
53
29
38
41
45
38
72
Ар бир сабактын орточо баасы % менен
Математика
Кыргыз тили
Физика
Химия
Биология
Тарых
География
Матем.сабаттуулугу
Окуу сабаттуулугу

10-класс
80
60
40
20
0
45
61
46
28
33
53
67
31
54
Ар бир сабактын орточо баасы % менен
Математика
Кыргыз тили
Физика
Химия
Биология
Тарых
География
Матем.сабаттуулугу
Окуу сабаттуулугу

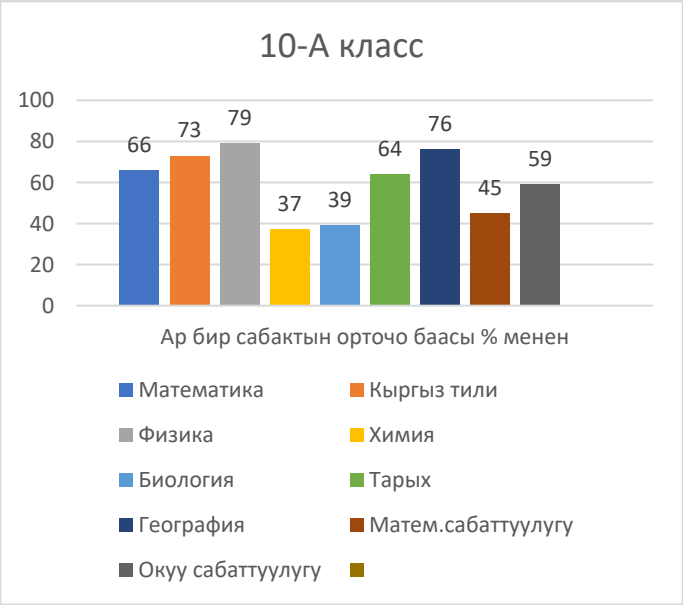
10-А класс
100
80
60
40
20
0
66
73
79
37
39
64
76
45
59
Ар бир сабактын орточо баасы % менен
Математика
Кыргыз тили
Физика
Химия
Биология
Тарых
География
Матем.сабаттуулугу
Окуу сабаттуулугу

		Улуттук тест жургузуу борбору тарабынын	**Сырткы көзөмөл**

2021-2022-окуу жылындагы №68 МГ нын
10-11-класстарынан алынгы сынактын жыйынтыгы

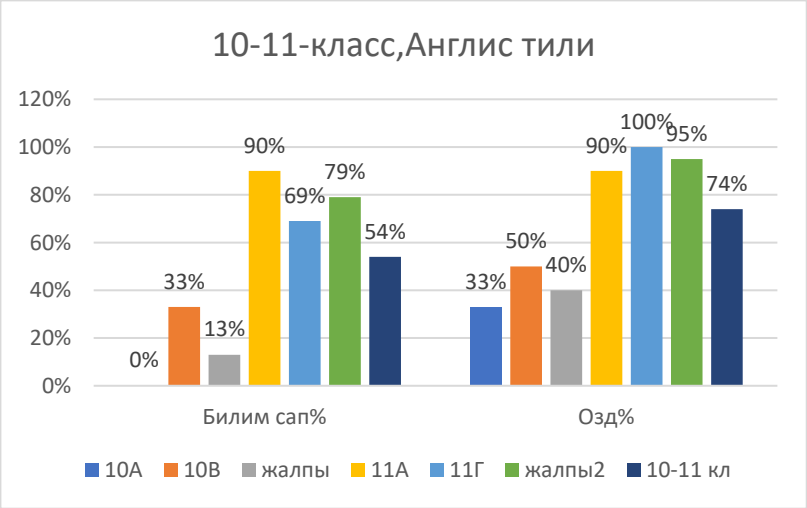

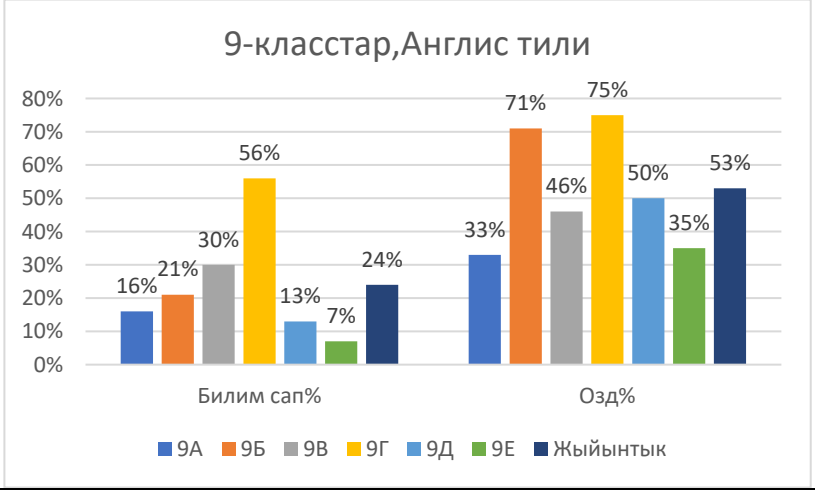

<table>
<tr>
<td></td>
<td></td>
<td> 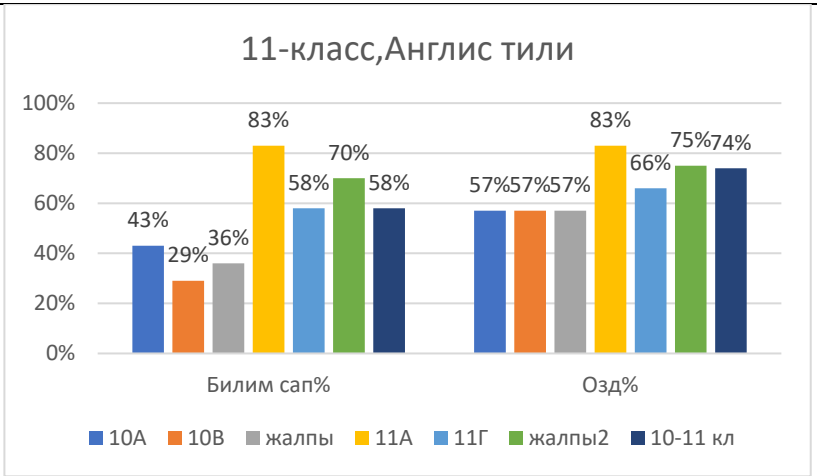
</td>
<td></td>
</tr>
<tr>
<td></td>
<td></td>
<td>№68 МГ нын 10-класстарынын Дуйно тарых предметинен диагностикалык билимин текшеруунун жыйынтыгынын анализ отчету
 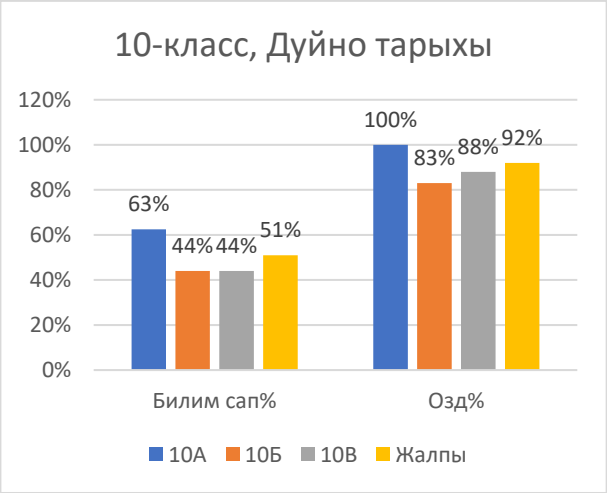
</td>
<td>Ички көзөмөл</td>
</tr>
</table>

		Улуттук тестирлоо борбору тарабынан алынган тесттин жыйынтыгы 2021/2022-окуу жылы 9-класстар 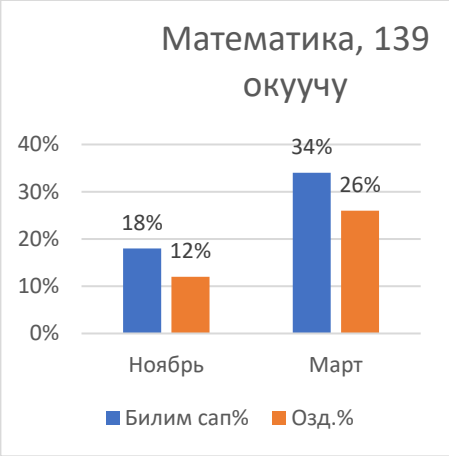 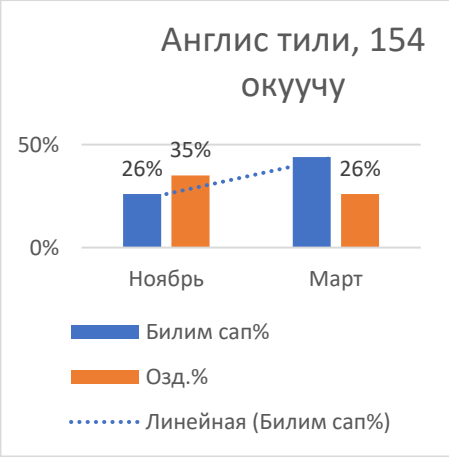 	**Сырткы көзөмөл**

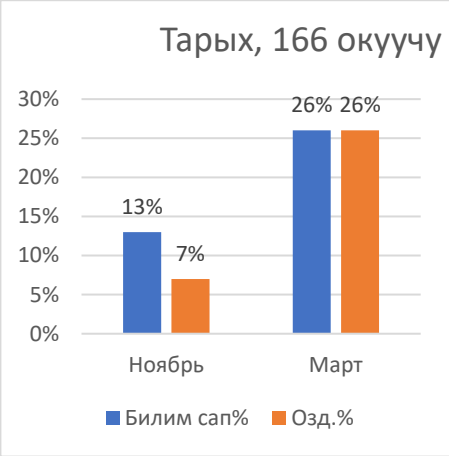
Тарых, 166 окуучу
30%
25%
20%
15%
10%
5%
0%
13%
7%
26%
26%
Ноябрь
Март
Билим сап%
Озд.%

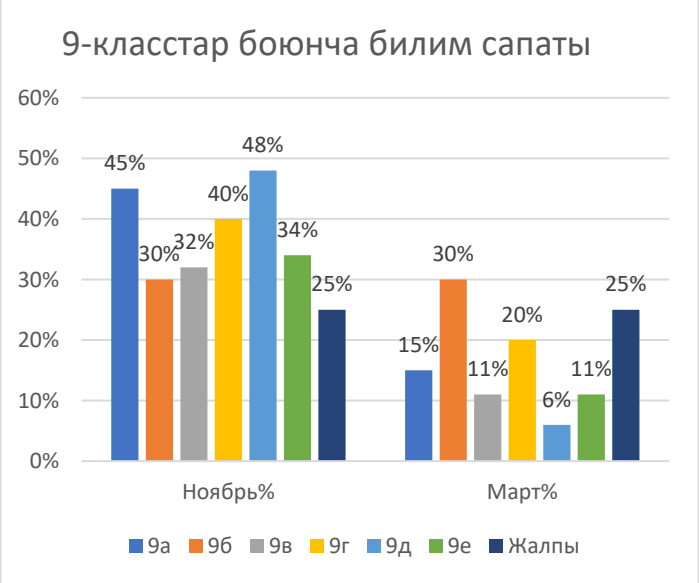
9-класстар боюнча билим сапаты
60%
50%
40%
30%
20%
10%
0%
45%
30%
32%
40%
48%
34%
25%
15%
30%
11%
20%
6%
11%
25%
Ноябрь%
Март%
9а
9б
9в
9г
9д
9е
Жалпы

		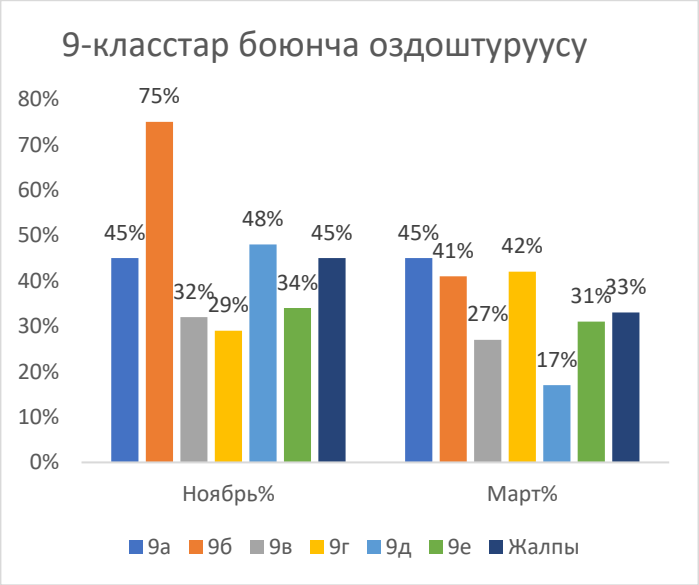	
		Улуттук билим беруу сапатын баалоо борбору **Тестирлоонун жыйынтыгы 2022-жыл декабрь** 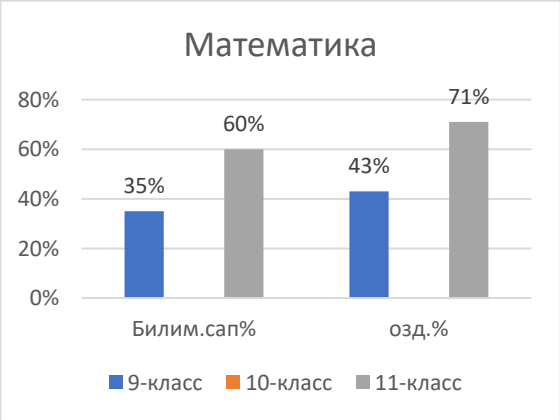	**Сырткы көзөмөл**

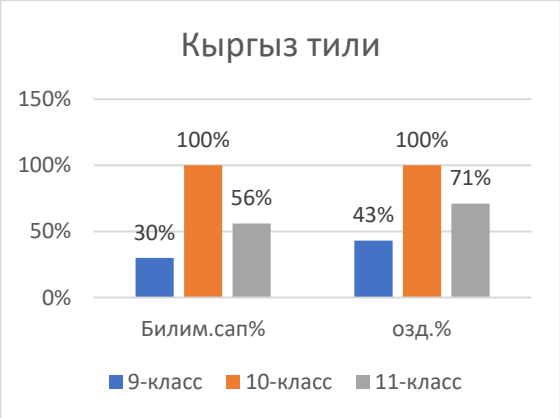
Кыргыз тили
150%
100%
50%
0%
30%
100%
56%
43%
100%
71%
Билим.сап%
озд.%
9-класс
10-класс
11-класс

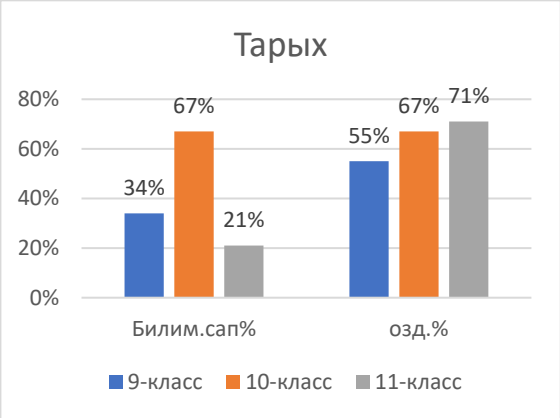
Тарых
80%
60%
40%
20%
0%
34%
67%
21%
55%
67%
71%
Билим.сап%
озд.%
9-класс
10-класс
11-класс

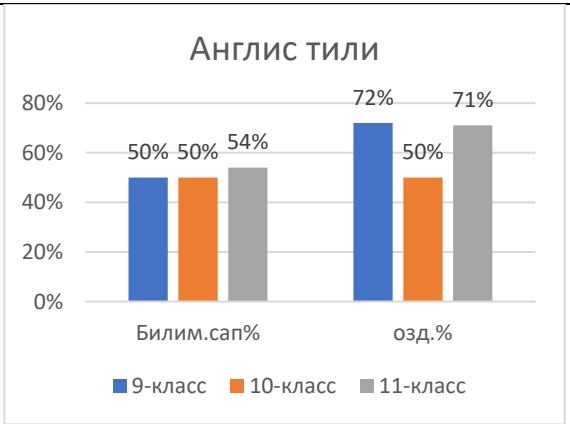
Англис тили
80%
60%
40%
20%
0%
50%
50%
54%
72%
50%
71%
Билим.сап%
озд.%
9-класс
10-класс
11-класс

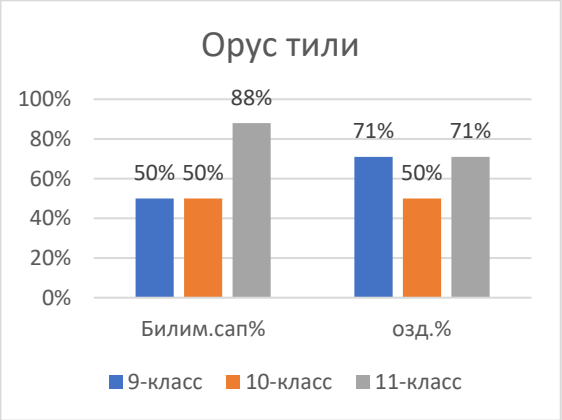
Орус тили
100%
80%
60%
40%
20%
0%
50%
50%
88%
71%
50%
71%
Билим.сап%
озд.%
9-класс
10-класс
11-класс

		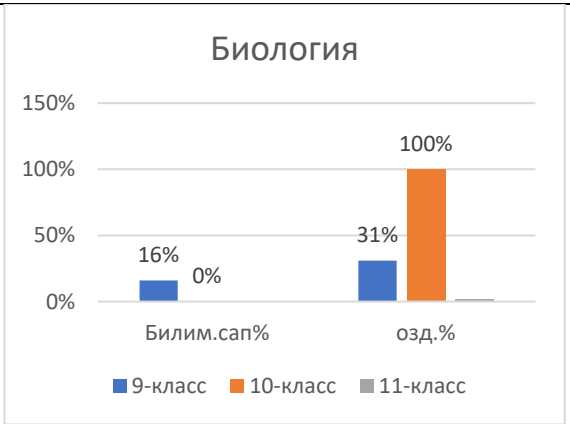 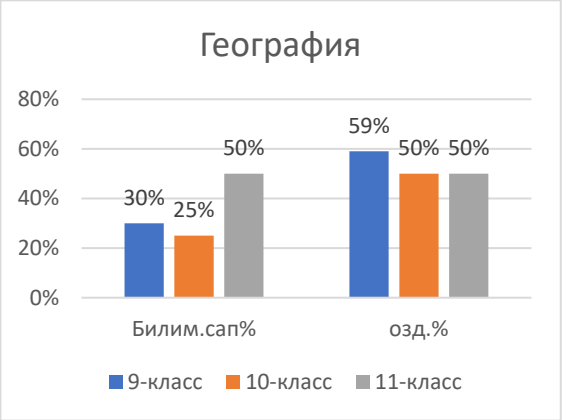	
		Билимди баалоо жана окутуу усулдары борбору **2022-жыл 28-февраль**	**Сырткы көзөмөл**

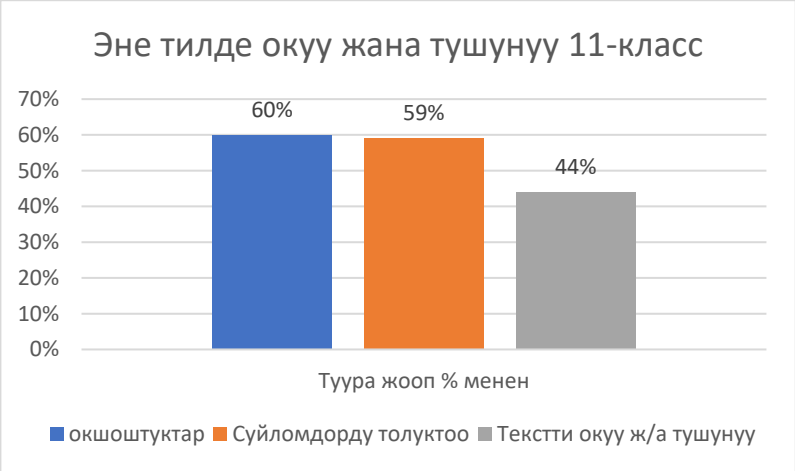
Эне тилде окуу жана тушунуу 11-класс
70%
60%
50%
40%
30%
20%
10%
0%
60%
59%
44%
Туура жооп % менен
окшоштуктар
Сүйломдорду толуктоо
Текстти окуу ж/а тушунуу

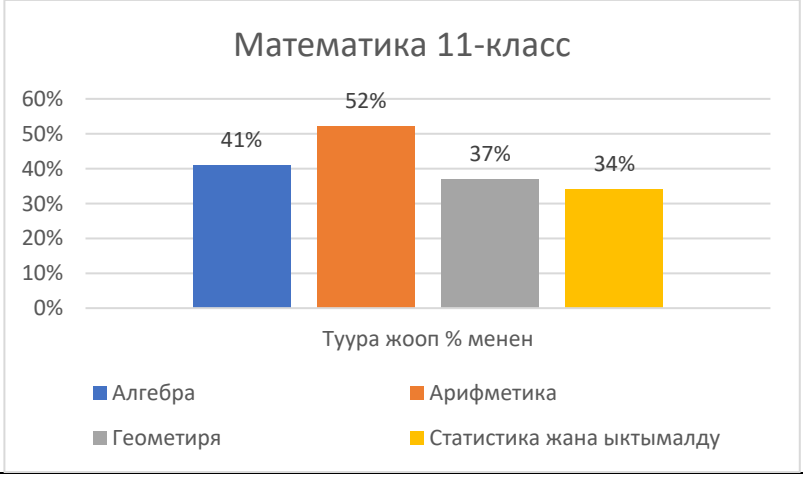
Математика 11-класс
60%
50%
40%
30%
20%
10%
0%
41%
52%
37%
34%
Туура жооп % менен
Алгебра
Арифметика
Геометиря
Статистика жана ыктымалду

		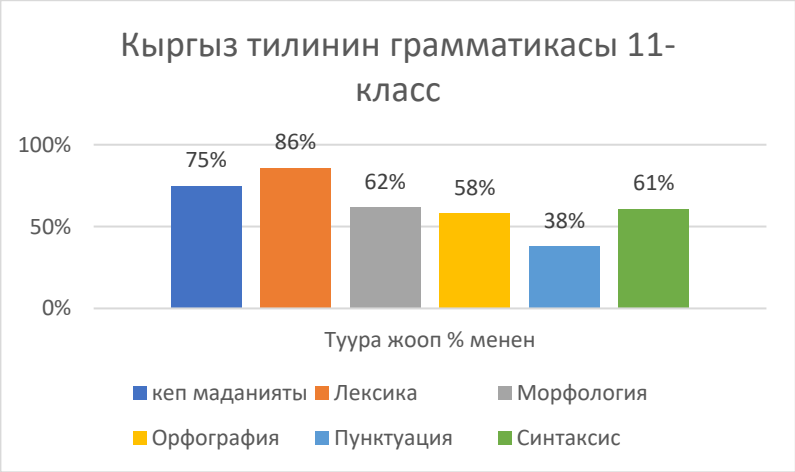	
		2021/2022-окуу жылында 9-11-класстарды ЖМАнын жыйынтыгы боюнча маалыматтар **2021/2022-окуу жылында 9-класстарды 183 окуучу, 11-класстарды 95 окуучу аяктады** 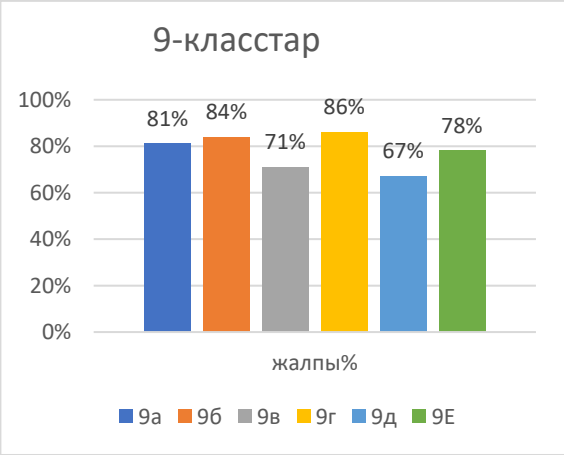	**Сырткы көзөмөл**

		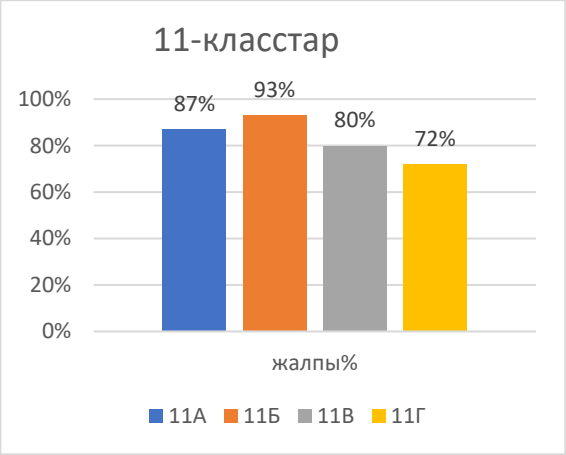	
		2021/2022-окуу жылынын октябрь айында **5-7-класстарда предметтер боюнча алынган срездердин** **Жыйынтыктары** 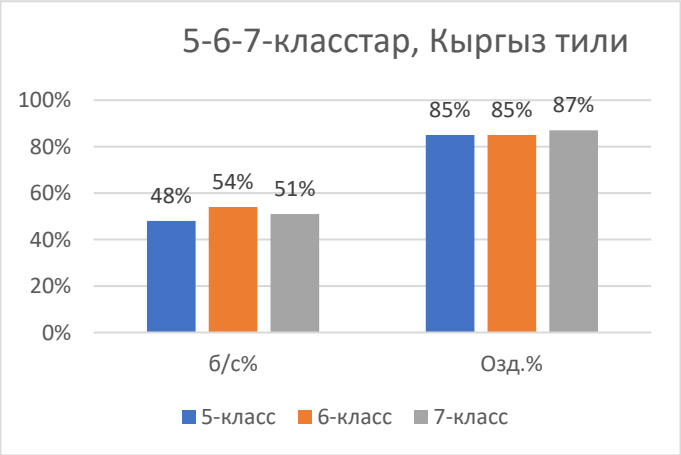	**Ички көзөмөл**

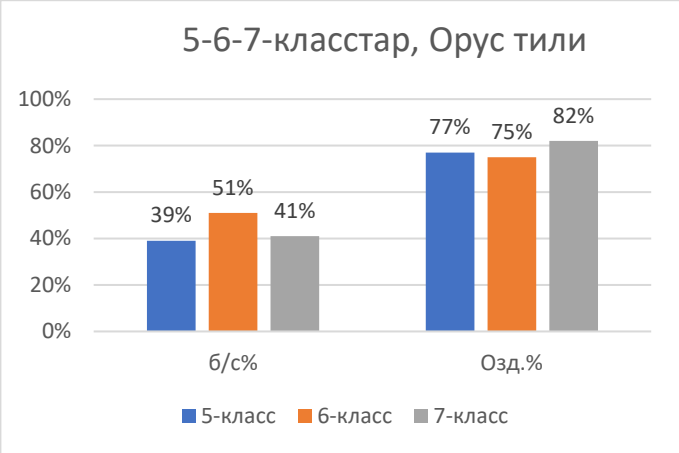
5-6-7-класстар, Орус тили
100%
80%
60%
40%
20%
0%
39%
51%
41%
77%
75%
82%
б/с%
Озд.%
5-класс
6-класс
7-класс

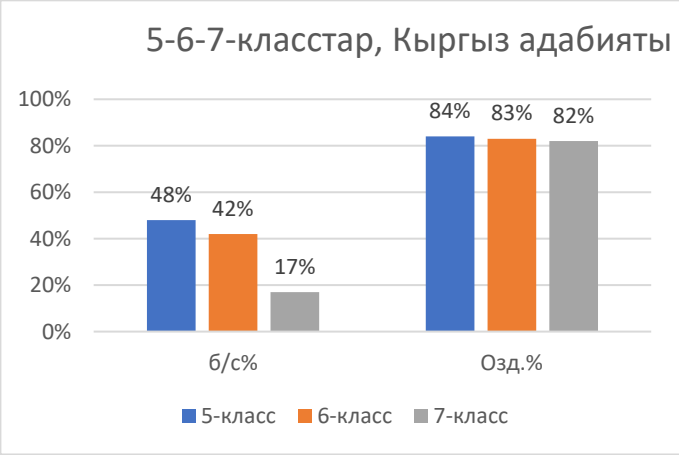
5-6-7-класстар, Кыргыз адабияты
100%
80%
60%
40%
20%
0%
48%
42%
17%
84%
83%
82%
б/с%
Озд.%
5-класс
6-класс
7-класс

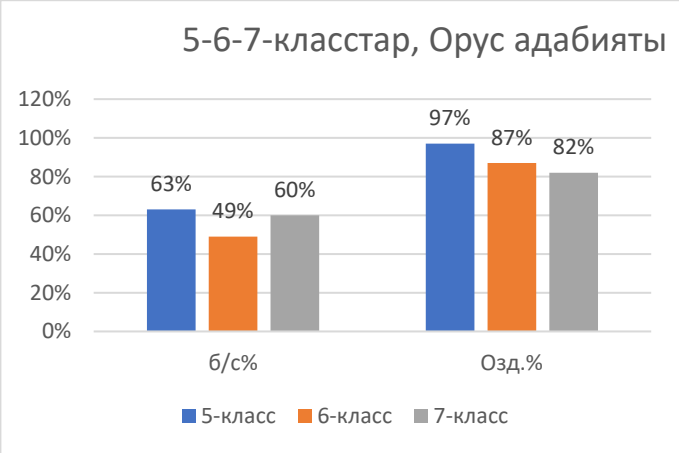
5-6-7-класстар, Орус адабияты
120%
100%
80%
60%
40%
20%
0%
63%
49%
60%
97%
87%
82%
б/с%
Озд.%
5-класс
6-класс
7-класс

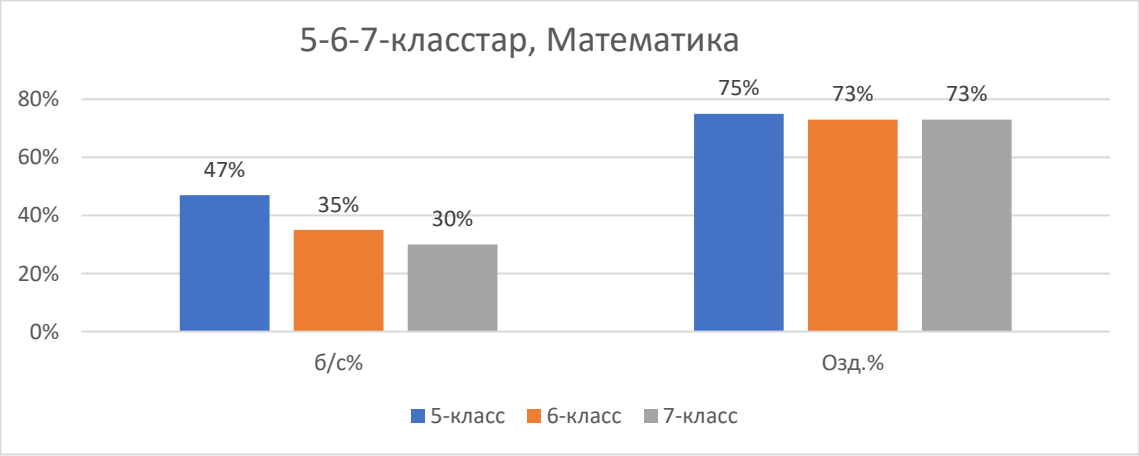
5-6-7-класстар, Математика
80%
60%
40%
20%
0%
47%
35%
30%
75%
73%
73%
б/с%
Озд.%
5-класс
6-класс
7-класс

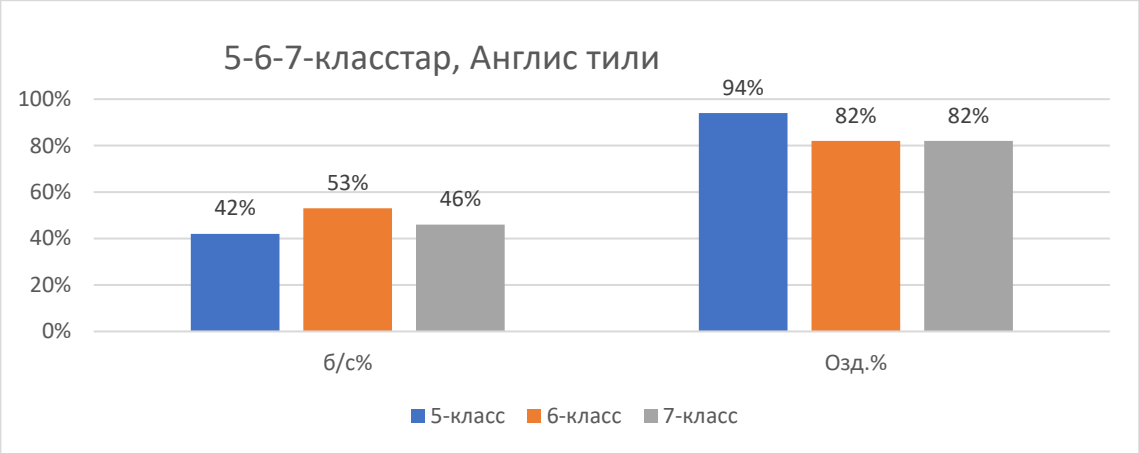
5-6-7-класстар, Англис тили
100%
80%
60%
40%
20%
0%
42%
53%
46%
94%
82%
82%
б/с%
Озд.%
5-класс
6-класс
7-класс

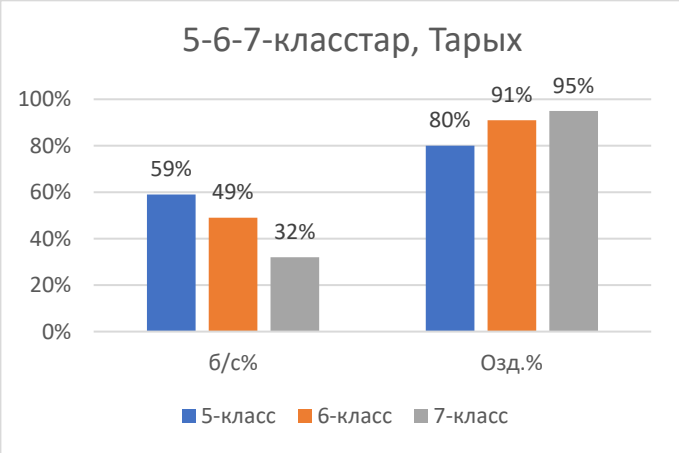
5-6-7-класстар, Тарых
100%
80%
60%
40%
20%
0%
59%
49%
32%
80%
91%
95%
б/с%
Озд.%
5-класс
6-класс
7-класс

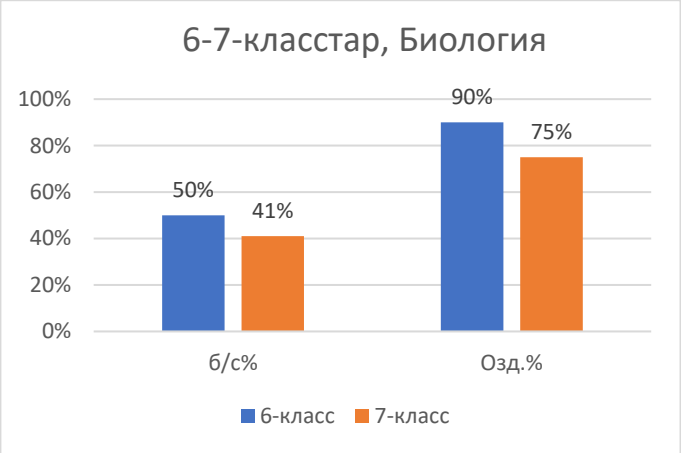
6-7-класстар, Биология
100%
80%
60%
40%
20%
0%
50%
41%
90%
75%
б/с%
Озд.%
6-класс
7-класс

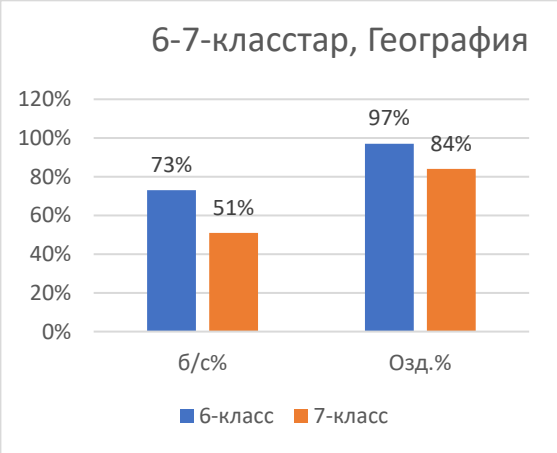
6-7-класстар, География
120%
100%
80%
60%
40%
20%
0%
73%
51%
97%
84%
б/с%
Озд.%
6-класс
7-класс

		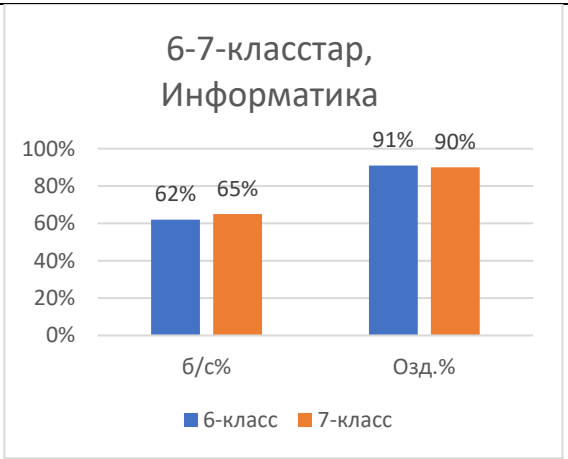	
		2021/2022-окуу жылында 4-класстардан алынган текшеруу иштеринин жыйынтыктары 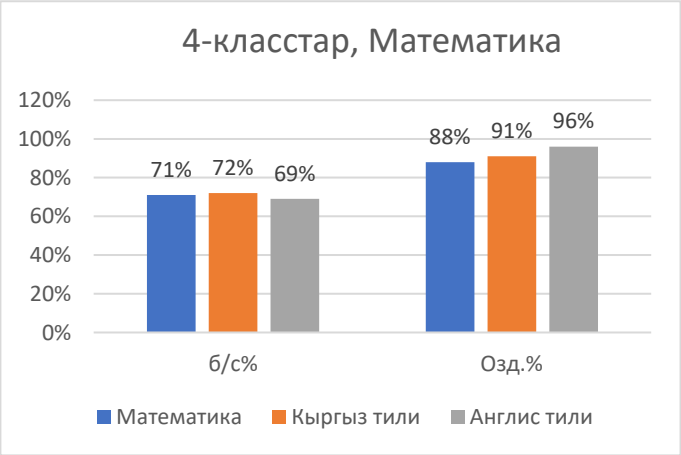	**Ички көзөмөл**
		2021/2022-окуу жылынын жылдык 5-6-7-класстарында окуучулардын кыймылы жана оздоштуруусу	**Ички көзөмөл**

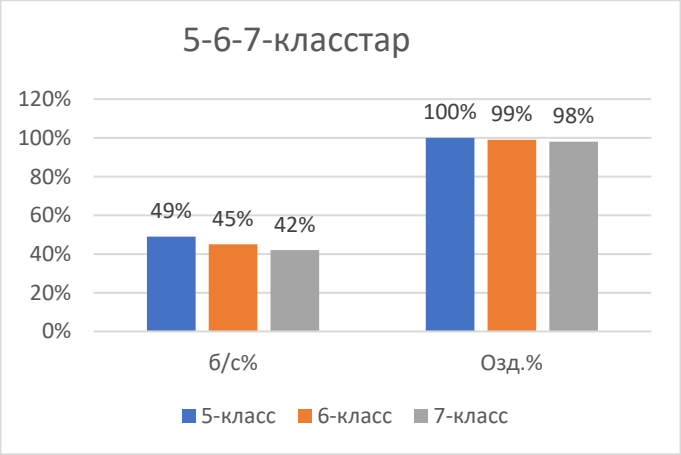
5-6-7-класстар
120%
100%
80%
60%
40%
20%
0%
49%
45%
42%
100%
99%
98%
б/с%
Озд.%
5-класс
6-класс
7-класс